

Australian Macro Weekly

17 April 2026

本資料は個人的な助言ではなく、読者の個人的な目的や個別の状況を考慮していません。本レポート最後の重要なお知らせを参照願います。

Contents

1 週間の振り返り	2
エネルギー・サプライチェーン・モニター	3
最近のインサイト記事	4
データプレビュー	5
予測	6
データとイベントカレンダー	7
この先の5週間	8

Contributors

Adam Boyton

Head of Australian Economics
Adam.Boyton@anz.com
 +61 466 564 893

Adelaide Timbrell

Senior Economist
 (on extended leave)

Jasmine Zheng

Senior Economist
Jasmine.Zheng@anz.com

Madeline Dunk

Economist
Madeline.Dunk@anz.com
 +61 403 697 180

Aaron Luk

Economist
Aaron.Luk@anz.com
 +61 421 179 582

Sophia Angala

Economist
Sophia.Angala@anz.com
 +61 461 529 232

Contact

research@anz.com

Update subscription

www.research.anz.com

Bloomberg <DS ANZ>

Listen to our [daily podcast](#)



注目点のシフト、失業率は4.3%で変わらず

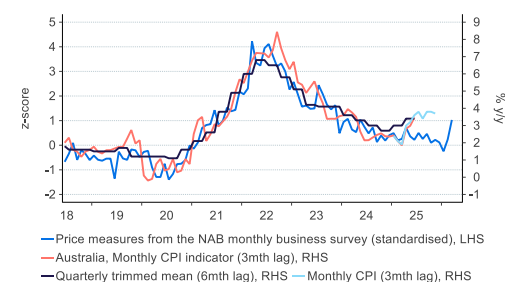
今週（4月13日からの週）ニューヨークで行われたRBAハウザー副総裁の発言は、注目点が微妙にシフトしたことを示唆した。同副総裁は、オーストラリアのインフレ率が高すぎるという従来からの論点を繰り返した一方、直近のRBAコミュニケーションと比べて、景気に対する下振れリスクにより焦点を当てた。特に、ニューヨーク大学のMoney Marketetersでの講演では、短期的なインフレ上振れリスク（この点について金融政策が現時点でできることは限られる）への言及をやや抑え、中期のインフレ期待をアンカーさせておく重要性、ならびに景気減速がどの程度ディスインフレに寄与し、RBAにとってインフレを押し下げる仕事をどこまで肩代わりするかを見極めることに重点が置かれた。同副総裁はまた、オーストラリアはエネルギー純輸出国である一方、輸入原油への依存度が高く、1人当たりのディーゼル消費量が世界で最も多い点にも言及した。その結果、燃料価格の上昇は輸出収入の増加により国民所得が押し上げられるとしても、「非常に大きな所得ショック」となる。当社はLNG価格の上昇により2026-27年の輸出額が約500億豪ドル（名目GDPの約1.6%）押し上げられる可能性があり、連邦政府の歳入も約100~120億豪ドル（名目GDPの約0.4%）増加するとみている。一方で、燃料価格の上昇は消費需要の抑制要因にもなる。家計は3月に燃料費として週当たり18豪ドル追加に支出したとみられる。燃料価格が2026年を通じて現在の水準で推移する場合、家計負担は名目GDPの約0.4%に相当する。仮に家計が燃料費増を相殺するために他支出を同額（つまり燃料費増1豪ドル当たり他支出を1豪ドル）削るとすれば2026年上期の実質家計消費の伸びは約0.7%ポイント押し下げられることになる。

今週は2月下旬に中東紛争が始まって以降で初めて企業信頼感と景況感が示された。企業信頼感6年ぶりの低水準に急落し、価格・コスト関連指標は急上昇した。ただし後者の水準はインフレ率が（想定されている）ピーク水準に達する時より低い。企業信頼感の急落とは対照的に企業景況感は長期平均付近で持ちこたえているものの、先行受注はGDP成長率が約2%になる水準まで低下した。当社は今後数か月にかけてこれら企業関連の先行指標が一段と弱含むと予想する。また今週は3月の雇用統計も公表された。RBAは労働市場を引き続き「逼迫」と評価する可能性が高いが、失業率が1月に4.1%を記録した後、2カ月連続で4.3%となったことから、労働需給の逼迫度合いは低下していると思われる。当社はRBNZ政策金利（OCR）見通しを更新した。当社は現在、7月、9月、10月にそれぞれ25bpの利上げを実施し、OCRが3.00%に達するとみている。要するに、インフレ率が不可避的に上昇するなかで、OCRが景気刺激的な領域にとどまっていることに対し、RBNZが居心地の悪さを強めると当社は考える。しかし当社はOCRがなお低水準であっても、こうした利上げの景気抑制効果が非常に大きいとみており、OCRが3.50%まで引き上げられるという予想を取り下げた。

来週の予定

日付	オーストラリア 東部標準時 (AEST)	指標・イベント
4月21日	9:30am	ANZ ロイモーガン消費者信頼感

企業は価格とコストの上昇を認識しつつある



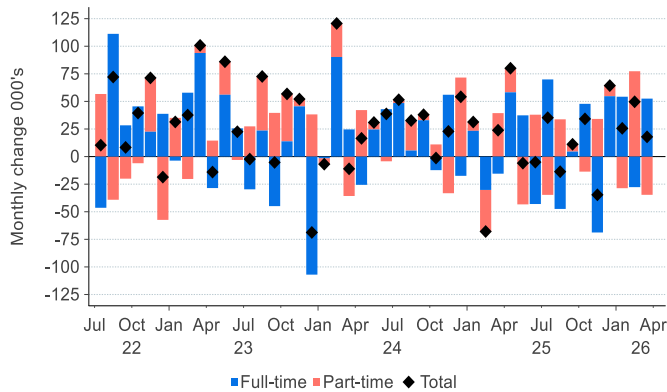
Source: NAB, ABS, Macrobond, ANZ Research

1 週間の振り返り

雇用統計、NAB 企業調査、オーストラリア LNG 輸出に関する当社インサイトと、民間部門信用の当社予想（更新）について以下にまとめた。

3月の雇用者数は17.9千人増

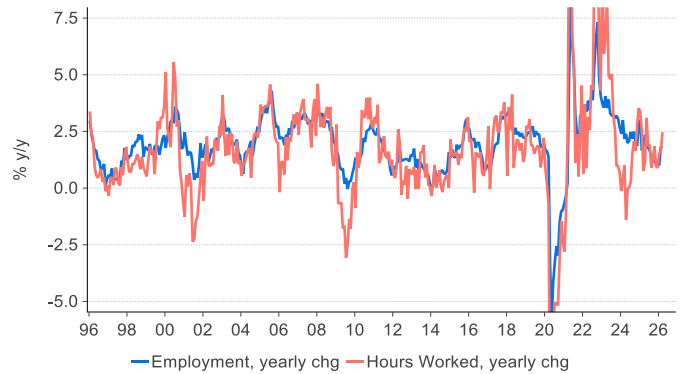
フルタイム雇用が52.5千人増となったことが主因。一方、パートタイム雇用は34.6千人減。



Source: ABS, Macrobond, ANZ Research

3月の労働時間は前月比0.5%増

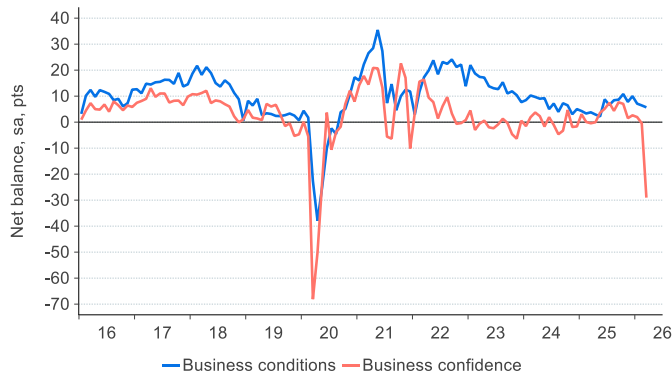
前年比は2.5%増と2025年5月以来の高い伸び。



Source: ABS, Macrobond, ANZ Research

3月の企業信頼感は急落

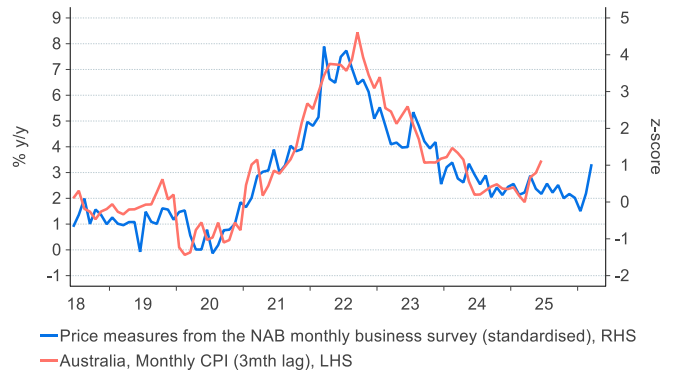
企業信頼感の29ポイント低下は、2020年3月以来、最大の低下。



Source: NAB, Macrobond, ANZ Research

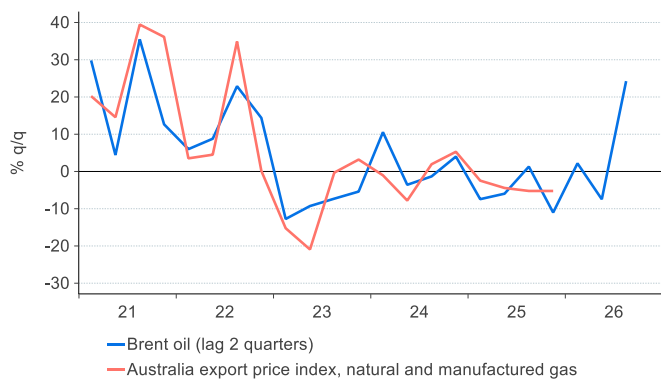
企業調査における物価圧力の早期兆候

コストと価格の伸びを示す指標が3月に急上昇。中東紛争の影響による可能性大。



Source: NAB, ABS, Macrobond, ANZ Research

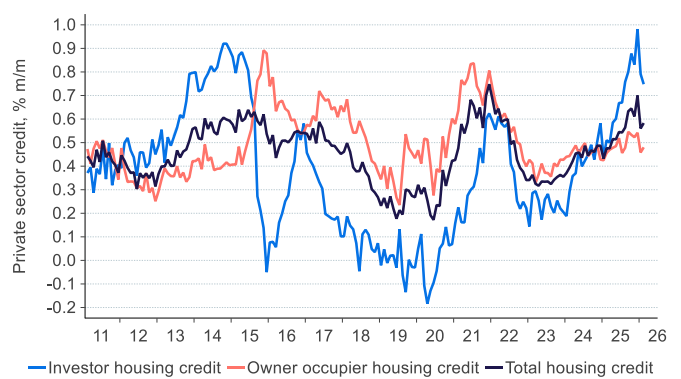
オーストラリアの輸出収入は2026年第2四半期後半から第3四半期にかけてLNG価格上昇の恩恵を受ける見通し。原油のスポット価格の変化は、通常、およそ2四半期程度のラグを伴ってオーストラリアのLNG輸出価格に表れる。



Source: ABS, Bloomberg, Macrobond, ANZ Research

住宅向け信用の伸びは転換しつつある兆候

住宅向け信用（前月比）は投資家の活動が軟化したことで鈍化。特に力強い伸びが続いたこともあり、金利上昇を受けて投資家活動は後退するとみられる。



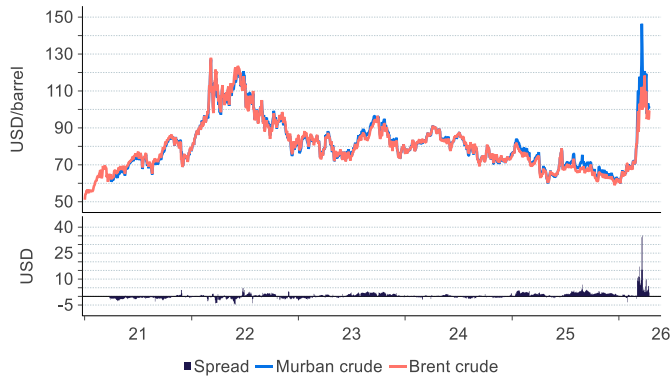
Source: RBA, Macrobond, ANZ Research

エネルギー・サプライチェーン・モニター

中東紛争がエネルギー市場、ガソリン価格、海運の流れ、広範なサプライチェーン圧力にどのような影響を与えているかを確認することを目的に、いくつかの高頻度指標を以下にまとめた。

原油価格は反発

マーバン原油（オーストラリアのガソリン価格の代理指標）は米国・イランの停戦延長をめぐる不透明感の中、**98.16**米ドル/bbl（4月10日）から**101.66**米ドル/bbl（4月16日）へ上昇。

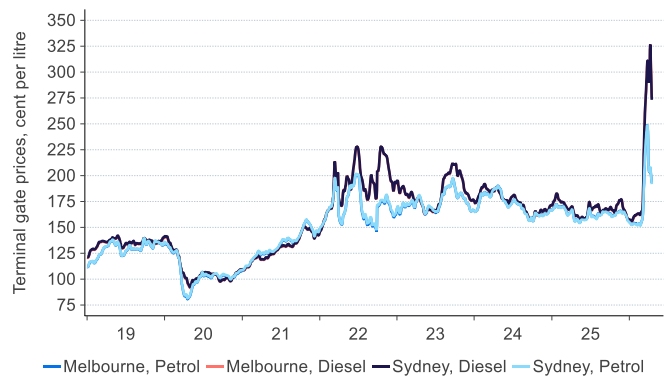


Source: Bloomberg, Macrobond, ANZ Research

*データは2026年4月9日（木）現在。

ターミナルゲートのガソリン価格は3月上旬以来の最低

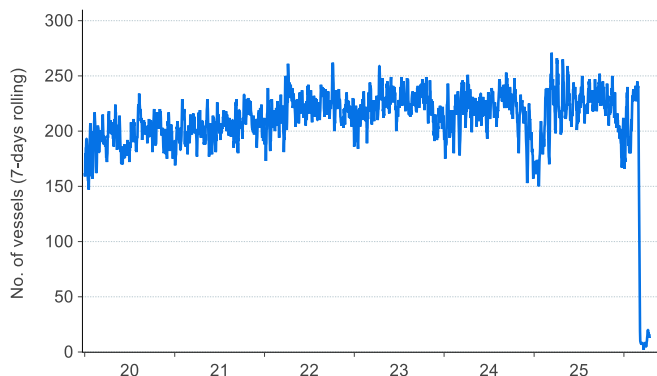
シドニーとメルボルンのガソリン価格は、2025年平均を約**18%**上回る水準で推移。



Source: AIP, Macrobond, ANZ Research

*データは2026年4月9日（木）現在。

米国の封鎖でホルムズ海峡の船舶通航量は低水準のまま
4月15日までの1週間で同海峡を通過した船舶は**14**隻。

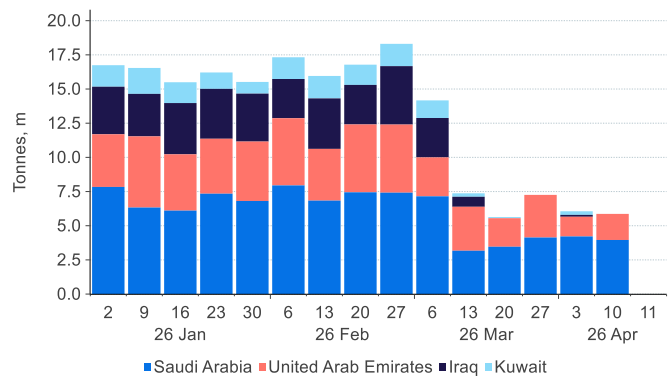


Source: Bloomberg, Macrobond, ANZ Research

*データは2026年4月15日（水）現在。

ペルシャ湾岸諸国は4月10日までの1週間で原油を**5.9**百万トン輸出

4月3日までの1週間の原油輸出量は約**6.1**百万トン。

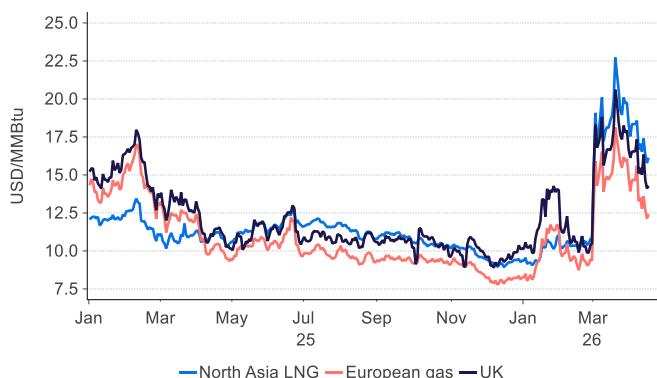


Source: Bloomberg, Macrobond, ANZ Research

*データは2026年4月17日（金）現在。

LNG 価格は週末にかけて小幅安で終了

北アジアのLNG価格は先週（4月9日）の**16.53**米ドル/MMBtuから**16.13**米ドル/MMBtuへ下落。

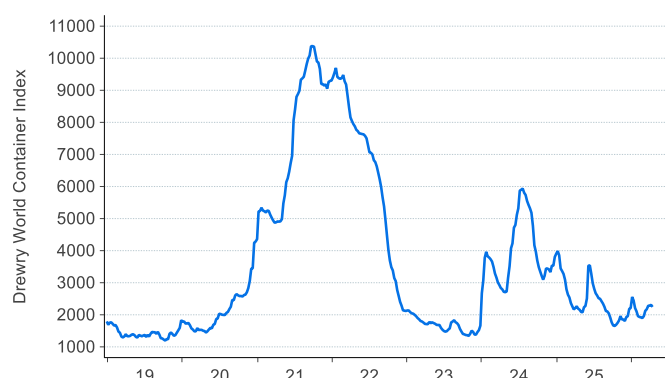


Source: Bloomberg, Macrobond, ANZ Research

*データは2026年4月16日（木）現在。

世界の海上輸送コストは先週**2.7%**低下

2月下旬の中東情勢激化以降、週次で初めての下落。



Source: Drewry Shipping Consultants Ltd, Macrobond, ANZ Research

*データは2026年4月16日（木）現在。

最近のインサイト

毎週、当社チーフエコノミストのリチャード・イエッツェンガが ANZ グローバルリサーチの中からテーマとインサイトを要約した「ショートリスト」を提供しています。[購読をご希望の方はメールにてご連絡ください。](#)

[4月16日発行：燃料価格の上昇がオーストラリア家計支出に与える影響](#)

[4月15日発行：オーストラリア民間部門信用の伸び予測（更新）](#)

[4月13日発行：LNG価格の上昇はオーストラリア輸出額と歳入を押し上げ](#)

[4月9日発行：オーストラリア住宅価格の上昇率予測アップデート](#)

[4月2日発行：ANZ 州経済メーター（2025年第4四半期：南東部の州が上昇を主導](#)

[3月31日発行：3月のRBA金融政策理事会・議事要旨](#)

[3月26日発行：オーストラリア経済は原油高と高金利で弱まる](#)

[3月24日発行：オーストラリアリサーチ四季報（ARQ）](#)

[3月17日発行：3月のRBA金融政策理事会](#)

[3月12日発行：RBA予測アップデート 3月に25bpの利上げを予想](#)

[3月4日発行：2025年第4四半期オーストラリアGDP：家計貯蓄率が上昇したが強い伸び](#)

[2月24日発行、2026年 オーストラリア主要プロジェクト](#)

[2月6日発行：オーストラリア住宅チャートパック：モメンタムはシフトしている](#)

[2月4日発行：オーストラリア月次トリム平均インフレ率からみた四半期のシグナル](#)

[2月3日発行：オーストラリア住宅インフレとトリム平均](#)

データレビュー

来週は主だった経済指標の発表予定がございません。

予測

主要予測*

	Mar-25	Jun-25	Sep-25	Dec-25	Mar-26	Jun-26	Sep-26	Dec-26
Australian economic forecasts (% q/q)								
GDP	0.4	0.8	0.5	0.8	0.5	0.3	0.2	0.3
Unemployment rate	4.1	4.2	4.3	4.3	4.2	4.3	4.4	4.5
Wage price index	0.9	0.9	0.8	0.8	0.8	0.8	0.7	0.7
Headline inflation	0.9	0.7	1.3	0.6	1.4	1.6	0.9	0.6
Trimmed mean inflation	0.7	0.6	1.0	0.9	0.9	0.9	0.9	0.7
Interest rates (%)								
RBA cash rate	4.10	3.85	3.60	3.60	4.10	4.35	4.35	4.35
RBNZ official cash rate	3.75	3.25	3.00	2.25	2.25	2.25	2.75	3.00
US fed funds rate	4.50	4.50	4.25	3.75	3.75	3.75	3.50	3.25

*太字の予測値は更新された当社最新予測（下記リンク参照）を指す。来週発表予定のデータについては本稿「データプレビュー」セクションにある最新予測を参照されたい。失業率は四半期平均値。インフレ予測は四半期ごとの発表に基づいている。金利予測は四半期末時点のもの。出所：ABS、ブルームバーグ、ANZ リサーチ

当社オーストラリア経済予測の詳細は[ここに](#)掲載されている更新最新予測レポート（pdf）を参照されたい。

当社によるコモディティ、為替、金利予測に関する情報は[ここに](#)掲載されている NZ リサーチのウェブサイト（要ログイン）を参照されたい。

データとイベントカレンダー

DATE	REGION	DATA/EVENT	PERIOD	MARKET	ANZ	LAST	GMT	AEST
Monday	NZ	Trade Balance NZD	Mar	--	--	-257m	22:45	08:45
20-Apr		Trade Balance 12 Mth YTD NZD	Mar	--	--	-2998m	22:45	08:45
	GE	PPI y/y	Mar	--	--	-3.3%	06:00	16:00
		PPI m/m	Mar	--	--	-0.5%	06:00	16:00
	CA	CPI y/y	Mar	2.4%	--	1.8%	12:30	22:30
		CPI NSA m/m	Mar	0.9%	--	0.5%	12:30	22:30
		CPI Ex Food and Energy y/y	Mar	--	--	2.0%	12:30	22:30
		CPI Core- Trim y/y%	Mar	--	--	2.3%	12:30	22:30
		CPI Core- Median y/y%	Mar	--	--	2.3%	12:30	22:30
Tuesday	NZ	CPI y/y	1Q	--	--	3.1%	22:45	08:45
21-Apr		CPI Tradeable q/q	1Q	--	--	0.7%	22:45	08:45
		CPI q/q	1Q	--	--	0.6%	22:45	08:45
		CPI Non Tradeable q/q	1Q	--	--	0.6%	22:45	08:45
	UK	Weekly Earnings ex Bonus 3M/y/y	Feb	--	--	3.8%	06:00	16:00
		Private Earnings ex Bonus 3M/y/y	Feb	--	--	3.3%	06:00	16:00
		ILO Unemployment Rate 3Mths	Feb	--	--	5.2%	06:00	16:00
		Average Weekly Earnings 3M/y/y	Feb	--	--	3.9%	06:00	16:00
	GE	ZEW Survey Expectations	Apr	--	--	-50.0%	09:00	19:00
		ZEW Survey Current Situation	Apr	--	--	-62.9	09:00	19:00
	EU	ZEW Survey Expectations	Apr	--	--	-8.5	09:00	19:00
		ECB's Kocher Speaks in Vienna					07:30	17:30
	US	Retail Sales Ex Auto m/m	Mar	1.3%	--	0.5%	12:30	22:30
		Retail Sales Ex Auto and Gas	Mar	0.2%	--	0.4%	12:30	22:30
		Retail Sales Control Group	Mar	0.2%	--	0.5%	12:30	22:30
		Retail Sales Advance m/m	Mar	1.2%	--	0.6%	12:30	22:30
		Philadelphia Fed Non-Manufacturing Activity	Apr	--	--	-23.9	12:30	22:30
		ADP Weekly Employment Change	4-Apr	--	--	39,250k	12:15	22:15
Wednesday	JN	Trade Balance Adjusted	Mar	--	--	¥374.2b	23:50	09:50
22-Apr		Trade Balance	Mar	--	--	¥57.3b	23:50	09:50
	UK	PPI Output NSA y/y	Mar	--	--	1.7%	06:00	16:00
		PPI Output NSA m/m	Mar	--	--	-0.5%	06:00	16:00
		PPI Input NSA y/y	Mar	--	--	0.5%	06:00	16:00
		PPI Input NSA m/m	Mar	--	--	0.8%	06:00	16:00
		CPIH y/y	Mar	--	--	3.2%	06:00	16:00
		CPI y/y	Mar	--	--	3.0%	06:00	16:00
		CPI Services y/y	Mar	--	--	4.3%	06:00	16:00
		CPI m/m	Mar	--	--	0.4%	06:00	16:00
		CPI Core y/y	Mar	--	--	3.2%	06:00	16:00
	EU	ECB's Lagarde Speaks in London					17:30	03:30
	US	MBA Mortgage Applications	17-Apr	--	--	--	11:00	21:00
Thursday	AU	S&P Global Australia PMI Services	Apr P	--	--	46.3	23:00	09:00
23-Apr		S&P Global Australia PMI Mfg	Apr P	--	--	49.8	23:00	09:00
		S&P Global Australia PMI Composite	Apr P	--	--	46.6	23:00	09:00
	JN	S&P Global Japan PMI Services		--	--	53.4	00:30	10:30
		S&P Global Japan PMI Mfg	Apr P	--	--	51.6	00:30	10:30
		S&P Global Japan PMI Composite	Apr P	--	--	53.0	00:30	10:30
	UK	S&P Global UK Services PMI	Apr P	--	--	50.5	08:30	18:30
		S&P Global UK Manufacturing PMI	Apr P	--	--	51.0	08:30	18:30
		S&P Global UK Composite PMI	Apr P	--	--	50.3	08:30	18:30
	GE	S&P Global/BME Germany Manufacturing PMI	Apr P	--	--	52.2	07:30	17:30
		S&P Global Germany Services PMI	Apr P	--	--	50.9	07:30	17:30
		S&P Global Germany Composite PMI	Apr P	--	--	51.9	07:30	17:30
	EU	S&P Global Eurozone Services PMI	Apr P	--	--	50.2	08:00	18:00
		S&P Global Eurozone Manufacturing PMI	Apr P	--	--	51.6	08:00	18:00
		S&P Global Eurozone Composite PMI	Apr P	--	--	50.7	08:00	18:00
	US	S&P Global US Services PMI	Apr P	--	--	49.8	13:45	23:45
		S&P Global US Manufacturing PMI	Apr P	--	--	52.3	13:45	23:45
		S&P Global US Composite PMI	Apr P	--	--	50.3	13:45	23:45
		Kansas City Fed Manf. Activity	Apr	--	--	11.0	15:00	01:00
		Initial Jobless Claims	18-Apr	--	--	--	12:30	22:30
		Initial Claims 4-Wk Moving Avg	18-Apr	--	--	--	12:30	22:30
		Continuing Claims	11-Apr	--	--	--	12:30	22:30
Friday	JN	PPI Services y/y	Mar	--	--	2.7%	23:50	09:50
24-Apr		Natl CPI y/y	Mar	--	--	1.3%	23:30	09:30
		Natl CPI Ex Fresh Food, Energy y/y	Mar	--	--	2.5%	23:30	09:30
		Natl CPI Ex Fresh Food y/y	Mar	--	--	1.6%	23:30	09:30
	UK	Retail Sales Inc Auto Fuel y/y	Mar	--	--	2.5%	06:00	16:00
		Retail Sales Inc Auto Fuel m/m	Mar	--	--	-0.4%	06:00	16:00
		Retail Sales Ex Auto Fuel y/y	Mar	--	--	3.4%	06:00	16:00
		Retail Sales Ex Auto Fuel m/m	Mar	--	--	-0.4%	06:00	16:00
	GE	IFO Expectations	Apr	--	--	86.0	08:00	18:00
		IFO Current Assessment	Apr	--	--	86.7	08:00	18:00
		IFO Business Climate	Apr	--	--	86.4	08:00	18:00
	US	U. of Mich. Sentiment	Apr F	--	--	47.6	14:00	00:00
		U. of Mich. Expectations	Apr F	--	--	46.1	14:00	00:00
		U. of Mich. Current Conditions	Apr F	--	--	50.1	14:00	00:00
		U. of Mich. 5-10 Yr Inflation	Apr F	--	--	3.4%	14:00	00:00
		U. of Mich. 1 Yr Inflation	Apr F	--	--	4.8%	14:00	00:00
		Kansas City Fed Services Activity	Apr	--	--	15.0	15:00	01:00
	CA	Retail Sales m/m	Feb	0.9%	--	1.1%	12:30	22:30
		Retail Sales Ex Auto m/m	Feb	--	--	0.8%	12:30	22:30

この先の 5 週間

Monday	Tuesday	Wednesday	Thursday	Friday
20 Apr NZ: Trade bal (Mar) JN: Trade bal (Mar) GE: PPI (Mar) CA: CPI (Mar)	21 Apr NZ: CPI (Q1) UK: Earnings (Feb), Unemp (Feb) GE: ZEW (Apr) EU: ZEW (Apr) US: Phil Fed (Apr), Retail sl (Mar)	22 Apr UK: CPI & PPI (Mar)	23 Apr AU: PMI (Apr P) JN: PMI (Apr P) UK: PMI (Apr P) GE: PMI (Apr P) EU: PMI (Apr P) US: PMI (Apr P), Kansas Fed mfg (Apr) CA: Retail sl (Feb)	24 Apr JN: CPI (Mar), PPI services (Mar) UK: Retail sl (Mar) GE: IFO (Apr) US: U Mich sentiment (Apr F), Kansas Fed services (Apr)
27 Apr CH: Ind profit (Mar) US: Dallas Fed mfg (Apr)	28 Apr JN: Unemp (Mar), BoJ rate US: Home price (Feb), Richmond Fed (Apr), Conf. Board cons confdnce (Apr), Dallas Fed services (Apr)	29 Apr AU: CPI (Q1) GE: CPI (Apr P) EU: M3 (Mar) US: Trade bal (Mar), Whlsl inv (Mar P), Hsng strts (Mar), Durable gds (Mar P), Bldg perm (Mar P), FOMC ratec CA: BoC rate	30 Apr NZ: ANZ business confidence (Apr) AU: Pvt sec cred (Mar) JN: Retail sl (Mar), Ind prod (Mar P) CH: PMI (Apr) UK: BoE rate GE: Unemp (Apr) EU: CPI (Apr P), GDP (Q1 A), Unemp (Mar), ECB rate US: Pers inc/spend (Mar), PCE (Mar), GDP (Q1 A), Chicago PMI (Apr) CA: GDP (Feb)	1 May NZ: ANZ consumer confidence (Apr), Bldg perm (Mar) AU: PPI (Q1) JN: Tokyo CPI (Apr) US: ISM mfg (Apr)
Public Holiday: NZ, AU (NSW)		Public Holiday: JN		Public Holiday: CH, GE
4 May AU: ANZ job ads (Apr), Bldg approvals (Mar) US: Factory order (Mar), Durable gds (Mar F)	5 May AU: PMI (Apr F), Hh spend (Mar), RBA cash rate US: Trade bal (Mar), PMI (Apr F), ISM services (Apr), New hm sl (Mar), JOLTS (Mar), Bldg perm (Mar F) CA: Trade bal (Mar), PMI (Apr)	6 May NZ: Unemp (Q1) CH: RatingDog PMI (Apr) UK: PMI (Apr F) GE: PMI (Apr F) EU: PMI (Apr F), PPI (Mar) US: ADP emp (Apr)	7 May AU: Trade bal (Mar) GE: Factory order (Mar) EU: Retail sl (Mar) US: ULC (Q1 P), Cnstrctn spend (Mar), Consumer cred (Mar) CA: Unemp (Apr)	8 May JN: Earnings (Mar), PMI (Apr F) GE: Trade bal (Mar), Ind prod (Mar) US: NFP (Apr), AHE (Apr), Unemp (Apr), U. Mich. sentiment (May P), Wlsl inv (Mar F)
Public Holiday: JN, CH, UK	Public Holiday: JN, CH	Public Holiday: JN		
11 May CH: PPI & CPI (Apr) US: Exist hm sl (Apr)	12 May AU: NAB bus survey (Apr) GE: CPI (Apr F), ZEW (May) EU: ZEW (May) US: NFIB (Apr), CPI (Apr), AHE (Apr)	13 May NZ: 2yr inflation expectation (Q2) AU: WPI (Q1), Lending (Q1) JN: BoP (Mar) GE: Curr acc (Mar) EU: GDP (Q1 S), Ind prod (Mar), Employment (Q1 P) US: PPI (Apr)	14 May NZ: Net migrtn (Mar) UK: GDP (Q1 P), Ind prod (Mar), Trade bal (Mar) US: Retail sl (Apr)	15 May NZ: Mfg PMI (Apr) JN: PPI (Apr) CH: BoP (Q1 P) US: Empire mfg (May), Ind prod (Apr) CA: Housing strts (Apr)
18 May CH: Retail sl (Apr), Ind prod (Apr), Unemp (Apr)	19 May NZ: PPI (Q1) AU: RBA mins (May) JN: GDP (Q1 P), Ind prod (Mar F) UK: Earnings (Mar), Unemp (Mar) EU: Trade bal (Mar) CA: CPI (Apr), Bldng perm (Mar)	20 May UK: CPI & PPI (Apr) GE: PPI (Apr), GDP (Q1 F) EU: CPI (Apr F) US: FOMC mins (Apr)	21 May NZ: Trade bal (Apr) AU: PMI (May P), Unemp (Apr) JN: Trade bal (Apr), Core mach order (Mar), PMI (May P) UK: PMI (May P) GE: PMI (May P) EU: Curr acc (Mar), PMI (May P) US: Hsng strts (Apr), Bldng perm (Apr P), Phil Fed (May), PMI (May P), Kansas Fed mfg (May)	22 May NZ: Retail sl (Q1) JN: CPI (Apr) UK: Retail sl (Apr) GE: IFO (May) US: U. Mich. sentiment (May F), Kansas Fed services (May) CA: Retail sl (Mar)

重要なお知らせ

本文書は、ANZ の法人部門およびマーケティング部門の顧客を対象としたものです。本文書を、転送、複製または配布することはできません。本文書に含まれるリサーチ及び意見は一般的な性質のものであり、個人的な金融商品に関する助言を構成せず、お客様の目的、財務状態またはニーズを考慮するものでもありません。

本文書は、特定の法域において法律により制限を受ける場合があります。本文書を受領したお客様は、すべての関連する制限について理解し、遵守する必要があります。

本文書は、オーストラリア・ニュージーランド銀行 (ABN 11 005 357 522) (以下、「ANZBGL」といいます。) により準備され、ANZBGL の東京支店または ANZBGL の子会社である ANZ 証券株式会社 (以下、ANZBGL と総称して「ANZ」といいます。) により配布されるものです。ANZ 証券株式会社は、日本の金融庁により規制される金融商品取引業者であり (登録番号：関東財務局長 (金商) 第 3055 号)、日本証券業協会に加入しています (〒100-6333 東京都千代田区丸の内 2 丁目 4-1 丸の内ビルディング 31 階)。本文書は、特定の受領者または関連するウェブサイトの許可されたユーザー (総称して、「受領者」といいます。) に対して、情報提供のみを目的として配布されるものです。

本文書は日本語参考訳であり、英語原文との間に齟齬がある場合には、原文の内容が優先します。本文書は情報提供のみを目的として配布されるものであり、本文書のいかなる記述も、商品またはサービスの売却、購入、受領もしくは提供または特定の取引戦略への参加に対する ANZ による招待、勧誘または提案を意図するものではありません。

本文書は、お客様の法域の法律により認められる場合のみお客様に対して配布されるものであり、本文書の使用または配布が法令に反する法域、または ANZ が追加的な認可の取得もしくは登録を行うことが必要となる法域に居住または所在する受領者に対して配布されまたは使用されることを目的としたものではなく、または意図されたものでもありません。さらに、本文書に記載の商品およびサービスは、すべての国において入手可能ではない場合があります。

ANZ は、本文書に記載された商品またはサービスについて、お客様に財務、法務、税務または投資の助言を行うものではありません。投資判断を行う前に、本文書を受領者は、ご自身の状況に応じて、独立した財務、法務、税務その他関連する助言を取得してください。

ANZ は、本文書の作成にあたって一定の配慮を行っており、本文書に含まれる情報は正確であると考えていますが、情報の正確性または完全性に関し、表明または保証を行いません。さらに、ANZ は、本文書に記載された情報の正確性に影響を与える恐れのある事項を後に知った場合でも、かかる事項をお客様に通知する責任を一切負いません。

本文書の作成にあたって本文書で述べられている意見は、重要な部分において主観的な判断や分析を含む場合があります。特段の記載のない限り、これらの意見は、本文書の作成日時点のものであり、予告なく変更されうるものです。また、全ての価格情報は、一例を示しているにすぎません。本文書で述べられている意見は、いつでも予告なく変更されることがあります。

ANZ は、本文書に記載される商品の実績を保証するものではありません。あらゆる投資には危険が伴い、収益が生じる場合もあれば損失を生じる場合もあります。過去の実績は、将来の実績の指標となるものではありません。本文書に記載の商品やサービスが、必ずしも全ての投資家に適しているものとはいえない場合があります。これらの商品やサービスに関する取引が危険であると考えられる場合があります。

ANZ は、関連する法律により認められる限りにおいて、あらゆる責任を明示的に免除し、本文書に起因もしくは関連して、直接的または間接的に、また不法行為 (過失を含みます。)、契約、衡平法により、またはその他により生じるあらゆる損失、損害、請求、負担、訴訟手続き、支出または諸費用 (以下、「負担」といいます。) について責任を負いません。本文書は、いかなる法域の規制機関または規制当局によっても審査されたものではないことにご留意ください。

ANZ および ANZ の関係当事者は、本文書で言及されている対象について利害関係を有している場合があります。ANZ および ANZ の関係当事者は、本文書に記載の商品またはサービスを取引するために顧客から手数料を受領する場合があります。またそれらの社員および取引の紹介者は、当該手数料の分配または総売上高に応じた報酬を受領する場合があります。これらは常に現地の規制に基づいて受領され、または分配されます。ANZ および ANZ の関係当事者またはその顧客はさらに、本文書に記載の商品またはサービスについて、利害関係を有しまたは買い持ちもしくは売り持ちポジションを取る場合があります。また、随時、本人または代理人としてこれらの購入および/または販売を行う場合があります。これらの商品のマーケットメーカーを務め、または務めていた場合があります。本文書は、ANZ の利益相反に関するポリシーに従って公表され、ANZ は、ANZ および ANZ の関係当事者内において情報が他の営業部門へ流出することを防ぐため、適切な情報隔壁を設定・維持しています。

上記の開示に関する詳細をご希望の場合を含め、本文書に関するご質問は、お客様の ANZ 担当者にご連絡ください。