

Australian Macro Weekly

13 April 2026

本資料は個人的な助言ではなく、読者の個人的な目的や個別の状況を考慮していません。本レポート最後の重要なお知らせを参照願います。

目次

今週の予定	1
1週間の振り返り	2
エネルギー・サプライチェーン・モニター	3
最近のインサイト記事	4
データレビュー	5
予測	6
データとイベントカレンダー	7
この先の5週間	8

Contributors

Adam Boyton
Head of Australian Economics
Adam.Boyton@anz.com
+61 466 564 893

Adelaide Timbrell
Senior Economist
Adelaide.Timbrell@anz.com
+61 466 850 588

Madeline Dunk
Economist
Madeline.Dunk@anz.com
+61 403 697 180

Aaron Luk
Economist
Aaron.Luk@anz.com
+61 421 179 582

Sophia Angala
Economist
Sophia.Angala@anz.com
+61 461 529 232

Contact

research@anz.com

Update subscription
www.research.anz.com

Bloomberg <NH ANZ>

Listen to our [daily podcast](#)



家計支出の伸びは鈍化

2月の家計支出は前月比0.3%増と1月と同じ伸びで、市場予想の前月比0.2%上昇と概ね同じ伸びだった。前年比は1月の改定値4.5%から2月は4.6%へと小幅加速した。RBAの3月金融政策理事会・議事要旨によると、理事会は10-12月期の家計消費が予想より大幅に弱かったと指摘した。また、ガソリン価格の上昇と消費者信頼感の低迷が支出の重しとなり得るため、1-3月期の家計消費には下振れリスクがややあるとも指摘した。2025年12月に家計支出が減少し、1月と2月が緩やかな伸びだったことは、家計支出の下振れリスクが燃料価格急騰前からすでに顕在化し始めていた可能性を示唆している。

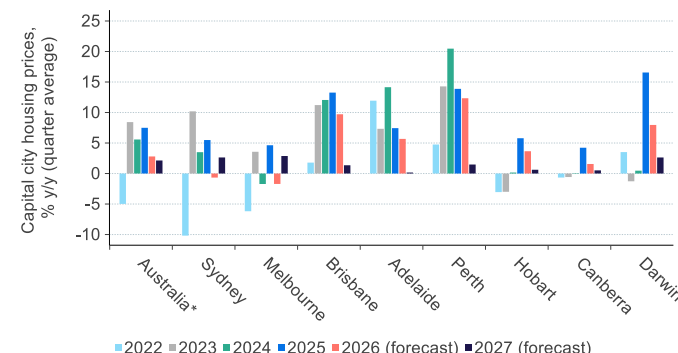
当社は先週(4月6日から始まる週)の前半、家計が最も影響を受けるのはガソリン価格である一方、オーストラリアの**燃料供給の脆弱性**はディーゼルとジェット燃料でより深刻であると指摘した。ディーゼル輸入は国内需要の約89%をカバーし、ジェット燃料輸入は約80%、ガソリン輸入は約66%を占める。オーストラリアが中東から精製燃料を直接輸入する量はごくわずかであるが、ペルシャ湾諸国から供給されるアジア太平洋の取引ハブを通じて、中東の製油所に間接的に大きく依存している。オーストラリアのディーゼルおよびジェット燃料消費の45-55% (推定) はペルシャ湾での精製と輸出に結び付いており、これによりディーゼル集約型産業は潜在的な供給途絶リスクにさらされる。それらを考慮し、当社は紛争と停戦の進展を注視する。

今週(4月13日から始まる週)、RBAからさまざまな発信がある。注目点はRBAが今回の中東紛争を踏まえ、成長とインフレのリスクをどのようにみているかである。3月の雇用統計が今週の注目指標であり、3月のNAB企業調査は現在の紛争開始後の企業信頼感と事業環境を示す初めての指標となる。

今週の予定

日付	オーストラリア 東部標準時 (AEST)	指標・イベント	ANZ 予想	市場予想
4月14日	8:15am	RBAハウザー副総裁、Money Marketeersで対談(ニューヨーク大学)		
4月14日	9:30am	ANZロイモーガン消費者信頼感		
4月14日	11:30am	3月NAB企業調査		
4月16日	6:00am	RBAハウザー副総裁、国際金融協会・世界経済見通しフォーラム パネル参加(ワシントンDC)		
4月16日	11:30am	3月雇用統計		
		<ul style="list-style-type: none"> 雇用者数(千人) 失業率(%) 	15.0 4.2	15.3 4.3
4月17日	4:30am	RBAハンター総裁補、国際通貨基金(IMF)・世界銀行グループ 2026年春季会合パネル参加(ワシントンDC)		

今週のチャート：当社は現在、主要都市・住宅価格が2026年に2.8%上昇すると予想



Source: Cotality (historical), ANZ Research (forecasts)

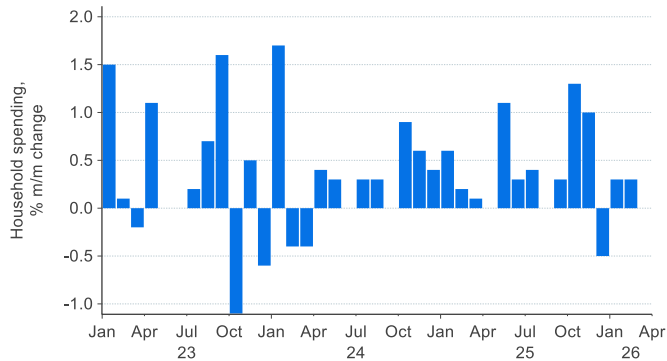
* Australian capital cities

1 週間の振り返り

家計支出、ANZ インディード求人広告件数、建設活動データ、ANZ 州経済メーターに関する当社のインサイトと、当社コモディティチームからの最新インサイトを以下にまとめた。

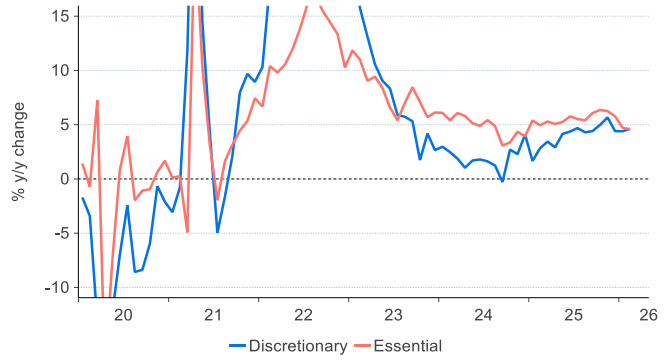
2 月の家計支出は前月比 0.3%増

[前年比](#) は 1 月の 4.5%増から 2 月に 4.6%増へ小幅加速。



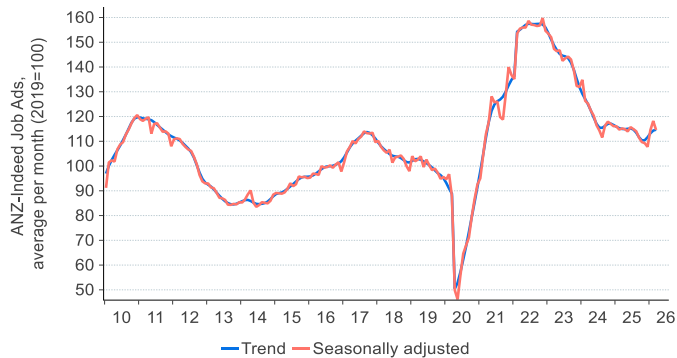
2 月の支出増は裁量支出が主導

裁量支出は前月比 0.5%増の一方、非裁量支出は前月から変わらず。



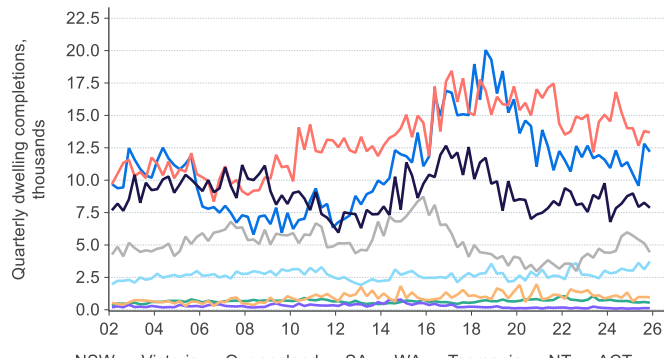
3 月の ANZ インディード求人広告件数は減少

[ANZ インディード求人広告件数](#)は 3 月に前月比 3.1%減と、2 月の同 3.2%増の大部分を剥落。



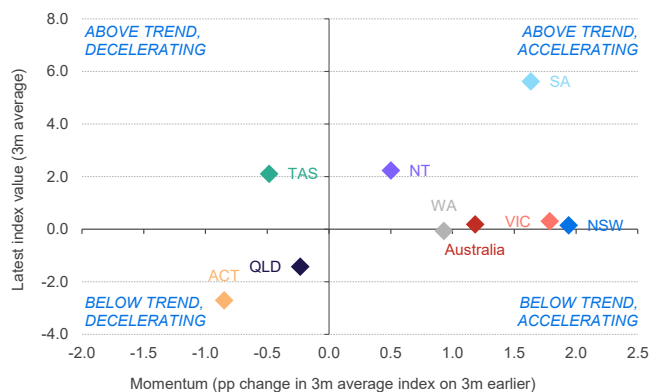
ビクトリア州は住宅完成件数が全国トップ

2025 年第 4 四半期、ビクトリア州は 13.7 千件。ニューサウスウェールズ州 (12.2 千件) より約 12%多かった。



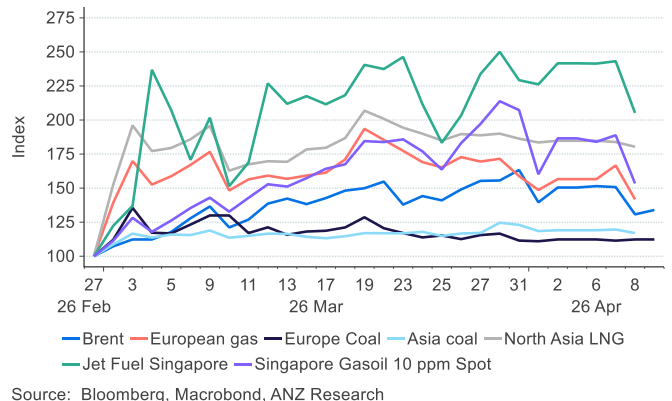
2025 年第 4 四半期の ANZ 州経済メーター、南東部の州が上昇を主導

2023 年以來初めて、[ANZ 州経済メーター](#)は長期トレンドを上回る経済パフォーマンス。



中東紛争は世界の原油供給の約 20%に影響を与える

ガソリン、留出油、およびジェット燃料などの[精製燃料](#)価格は最大 250%上昇。

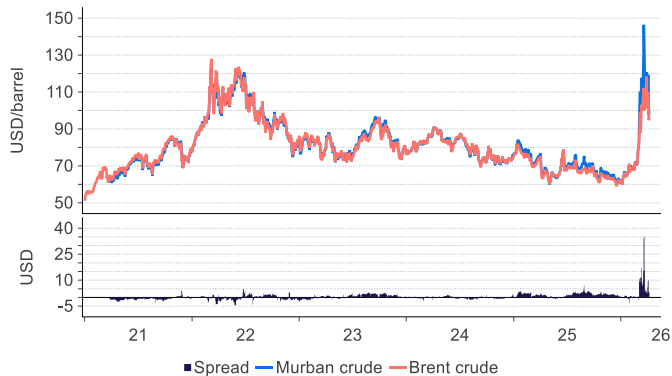


エネルギー・サプライチェーン・モニター

中東紛争がエネルギー市場、ガソリン価格、海運の流れ、広範なサプライチェーン圧力にどのような影響を与えているかを確認することを目的に、いくつかの高頻度指標を以下にまとめた。

原油価格は週後半に下落

マーバン原油（オーストラリアのガソリン価格の良好な代替指標）は、4月6日の119.08米ドル/bblから4月9日に99.62米ドル/bblへ下落。

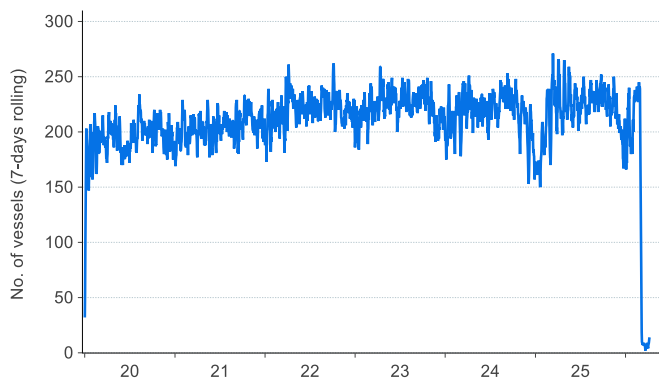


Source: Bloomberg, Macrobond, ANZ Research

*データは2026年4月9日（木）現在。

ホルムズ海峡を通過している船舶はわずか

4月8日までの1週間に船舶14隻がホルムズ海峡を通過。

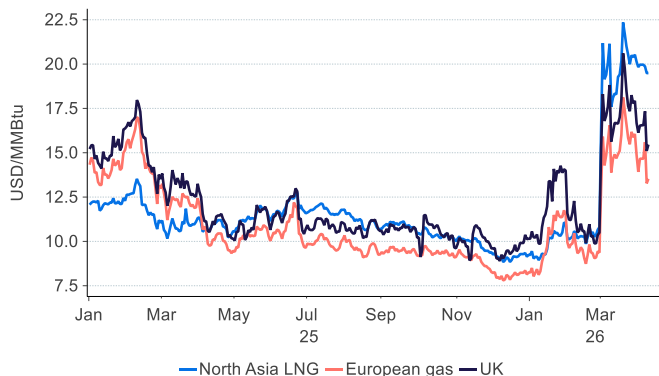


Source: Bloomberg, Macrobond, ANZ Research

*データは2026年4月8日（水）現在。

LNG価格は先週（4月6日からの週）わずかに下落

北アジアのLNG価格は先々週（4月3日）の19.97米ドル/MMBtuから19.50米ドル/MMBtuへ下落。

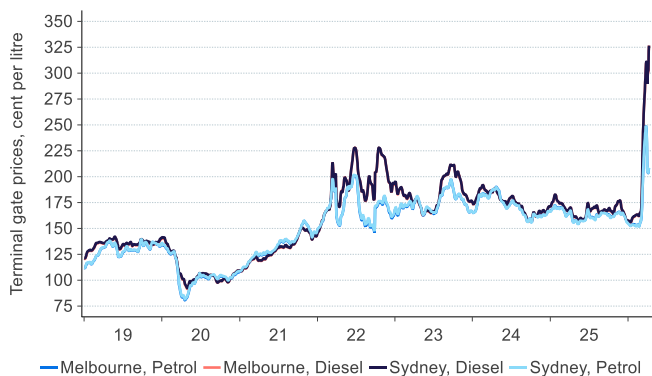


Source: Bloomberg, Macrobond, ANZ Research

*データは2026年4月9日（木）現在。

ターミナルゲートのガソリン価格は高止まり

4月1日に3ヶ月間の燃料物品税の引き下げが始まったが、シドニーとメルボルンのガソリン価格は2025年の平均よりも約27%高いまま。

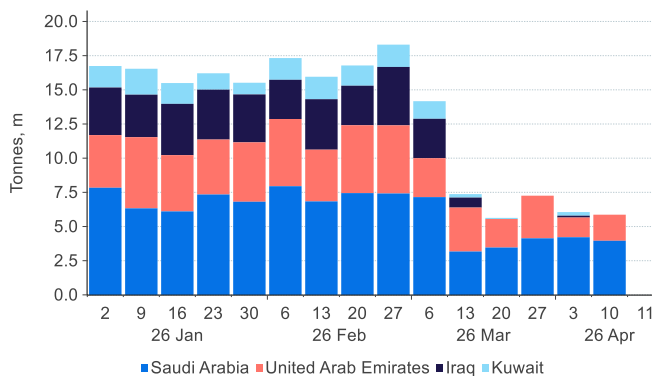


Source: AIP, Macrobond, ANZ Research

*データは2026年4月9日（木）現在。

ペルシャ湾岸諸国は4月3日までの1週間に6.1mtの原油を輸出

4月10日までの1週間に、これまでのところ約5.8mトンの原油が輸出されている。

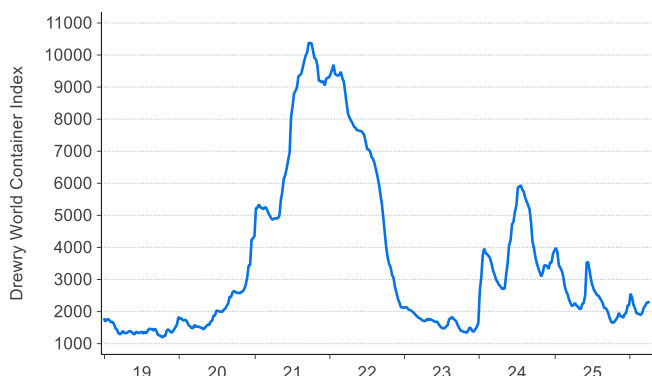


Source: Bloomberg, Macrobond, ANZ Research

*データは2026年4月10日（金）現在。

世界の海運コストは先週（4月6日からの週）1%上昇

太平洋横断および大西洋横断の貿易ルートにおける運賃が上昇したため海運コストは小幅上昇。



Source: Drewry Shipping Consultants Ltd, Macrobond, ANZ Research

*データは2026年4月9日（木）現在。

最近のインサイト

毎週、当社チーフエコノミストのリチャード・イエッツェンガが ANZ グローバルリサーチの中からテーマとインサイトを要約した「ショートリスト」を提供しています。[購読をご希望の方はメールにてご連絡ください。](#)

[4月9日発行：オーストラリア住宅価格の上昇率予測アップデート](#)

[4月2日発行：ANZ 州経済メーター（2025年第4四半期：南東部の州が上昇を主導](#)

[3月31日発行：3月のRBA金融政策理事会・議事要旨](#)

[3月26日発行：オーストラリア経済は原油高と高金利で弱まる](#)

[3月24日発行：オーストラリアリサーチ四季報（ARQ）](#)

[3月17日発行：3月のRBA金融政策理事会](#)

[3月12日発行：RBA 予測アップデート 3月に25bpの利上げを予想](#)

[3月4日発行：2025年第4四半期オーストラリアGDP：家計貯蓄率が上昇したが強い伸び](#)

[2月24日発行、2026年 オーストラリア主要プロジェクト](#)

[2月16日発行：オーストラリアの民間部門信用予想アップデート](#)

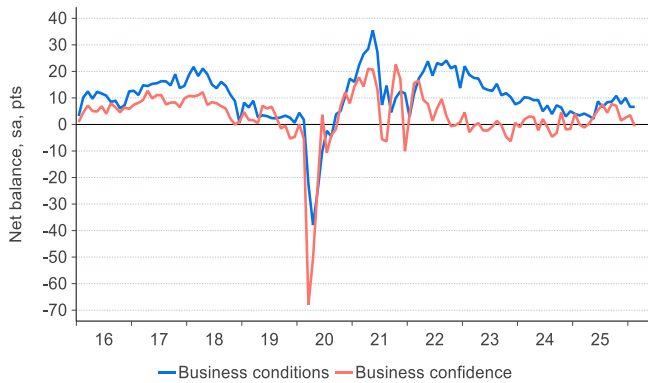
[2月10日発行：オーストラリア：マクロ経済予想（更新）](#)

[2月6日発行：オーストラリア住宅チャートパック：モメンタムはシフトしている](#)

[2月4日発行：オーストラリア月次トリム平均インフレ率からみた四半期のシグナル](#)

[2月3日発行：オーストラリア住宅インフレとトリム平均](#)

3月 NAB 企業調査



Source: NAB, Macrobond, ANZ Research

4月14日 火曜

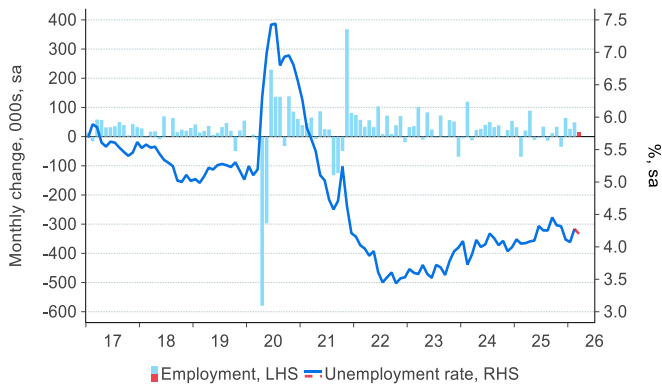
	ANZ 予想	市場予想	前回
企業景況感 (ポイント)	n/a	n/a	7
企業信頼感 (ポイント)	n/a	n/a	-1

当社は3月のNAB企業調査における価格上昇指標に注目するが、3月の原油価格上昇の影響が完全に反映されたものであるとは考えていない。

同指標はまた、中東紛争が企業の業況と企業信頼感に与える影響に関する最初のシグナルを提供するだろう。

Adelaide Timbrell

3月 雇用統計



Source: ABS, Macrobond, ANZ Research

4月16日 木曜

	ANZ 予想	市場予想	前回
失業率 (%)	4.2	4.3	4.3
雇用者数 (千人)	15.0	15.3	48.9

当社は、過去3ヶ月における比較的強い結果の後、3月の雇用が15千人増と緩やかな増加になると予想している。

この予想はANZインディード求人広告件数が2月の前月比3.2%増から3月同3.1%増へと鈍化することと一致する。

当社は失業率が4.2%へわずかに低下すると考えている。

Aaron Luk

予測

主要予測*

	Mar-25	Jun-25	Sep-25	Dec-25	Mar-26	Jun-26	Sep-26	Dec-26
Australian economic forecasts (% q/q)								
GDP	0.4	0.8	0.5	0.8	0.5	0.3	0.2	0.3
Unemployment rate	4.1	4.2	4.3	4.3	4.2	4.3	4.4	4.5
Wage price index	0.9	0.9	0.8	0.8	0.8	0.8	0.7	0.7
Headline inflation	0.9	0.7	1.3	0.6	1.4	1.6	0.9	0.6
Trimmed mean inflation	0.7	0.6	1.0	0.9	0.9	0.9	0.9	0.7
Interest rates (%)								
RBA cash rate	4.10	3.85	3.60	3.60	4.10	4.35	4.35	4.35
RBNZ official cash rate	3.75	3.25	3.00	2.25	2.25	2.25	2.25	2.50
US fed funds rate	4.50	4.50	4.25	3.75	3.75	3.75	3.50	3.25

*太字の予測値は更新された当社最新予測（下記リンク参照）を指す。来週発表予定のデータについては本稿「データプレビュー」セクションにある最新予測を参照されたい。失業率は四半期平均値。インフレ予測は四半期ごとの発表に基づいている。金利予測は四半期末時点のもの。出所：ABS、ブルームバーグ、ANZ リサーチ

当社オーストラリア経済予測の詳細は[ここに](#)掲載されている更新最新予測レポート（pdf）を参照されたい。

当社によるコモディティ、為替、金利予測に関する情報は[ここに](#)掲載されている NZ リサーチのウェブサイト（要ログイン）を参照されたい。

データとイベントカレンダー

DATE	REGION	DATA/EVENT	PERIOD	MARKET	ANZ	LAST	GMT	AEST
Monday	JN	BOJ Governor Ueda to speak at the Trust Companies Conference			--			
13-Apr	US	Existing Home Sales m/m	Mar	--	--	1.7%	14:00	00:00
		Existing Home Sales	Mar	--	--	4.09m	14:00	00:00
	CA	Building Permits m/m	Feb	--	--	4.8%	12:30	22:30
Tuesday	NZ	Net Migration SA	Feb	--	--	4460.0	22:45	08:45
14-Apr	AU	RBA's Hauser-Fireside Chat			--		22:15	08:15
		NAB Business Confidence	Mar	--	--	-1.0	01:30	11:30
		NAB Business Conditions	Mar	--	--	7.0	01:30	11:30
	JN	Industrial Production y/y	Feb F	--	--	0.3%	04:30	14:30
		Industrial Production m/m	Feb F	--	--	-2.1%	04:30	14:30
	CH	Trade Balance CNY	Mar	--	--	637.55b		
		Trade Balance	Mar	\$109.05b	--	\$90.98b		
	UK	BOE Governor Andrew Bailey Speaks in New York			--		16:00	02:00
	EU	ECB's Lagarde Speaks in DC			--		21:00	07:00
	US	PPI Final Demand y/y	Mar	--	--	3.4%	12:30	22:30
		PPI Final Demand m/m	Mar	--	--	0.7%	12:30	22:30
		PPI Ex Food, Energy, Trade y/y	Mar	--	--	3.5%	12:30	22:30
		PPI Ex Food, Energy, Trade m/m	Mar	--	--	0.5%	12:30	22:30
		PPI Ex Food and Energy y/y	Mar	--	--	3.9%	12:30	22:30
		PPI Ex Food and Energy m/m	Mar	--	--	0.5%	12:30	22:30
		NFIB Small Business Optimism	Mar	--	--	98.8	10:00	20:00
		Fed's Paulson Participates in Fireside Chat			--		17:00	03:00
		Fed's Goolsbee Speaks at Semafor World Economy 2026			--		16:15	02:15
		ADP Weekly Employment Change	28-Mar	--	--	26.000k	12:15	22:15
Wednesday	JN	Core Machine Orders y/y	Feb	--	--	13.7%	23:50	09:50
15-Apr		Core Machine Orders m/m	Feb	--	--	-5.5%	23:50	09:50
	UK	BOE Governor Andrew Bailey Speaks in DC			--		15:50	01:50
	EU	Industrial Production WDA y/y	Feb	--	--	-1.2%	09:00	19:00
		Industrial Production SA m/m	Feb	--	--	-1.5%	09:00	19:00
		ECB's Villeroy Speaks in DC			--		18:40	04:40
		ECB's Schnabel, SARB's Kganyago, RBA, Turkey Deputies in DC			--		20:00	06:00
		ECB's Escriva, SNB's Schlegel, BOK's Rhee Speak in DC			--		17:00	03:00
	US	NAHB Housing Market Index	Apr	--	--	38.0	14:00	00:00
		MBA Mortgage Applications	10-Apr	--	--	-0.8%	11:00	21:00
		Fed's Bowman Speaks at IIF Forum			--		17:45	03:45
		Fed Releases Beige Book			--		18:00	04:00
		Empire Manufacturing	Apr	--	--	-20.0%	12:30	22:30
Thursday	AU	Unemployment Rate	Mar	4.3%	4.2%	4.3%	01:30	11:30
16-Apr		RBA's Hauser-Panel Participation			--		20:00	06:00
		Participation Rate	Mar	--	--	66.9%	01:30	11:30
		Part Time Employment Change	Mar	--	--	79.4k	01:30	11:30
		Full Time Employment Change	Mar	--	--	-30.5k	01:30	11:30
		Employment Change	Mar	15.3k	15.0k	48.9k	01:30	11:30
	CH	Retail Sales YTD y/y	Mar	--	--	2.8%	02:00	12:00
		Retail Sales y/y	Mar	2.4%	--	--	02:00	12:00
		Industrial Production YTD y/y	Mar	--	--	6.3%	02:00	12:00
		Industrial Production y/y	Mar	5.3%	--	--	02:00	12:00
		GDP YTD y/y	1Q	4.8%	--	5.0%	02:00	12:00
		GDP y/y	1Q	4.8%	--	4.5%	02:00	12:00
		GDP SA q/q	1Q	1.4%	--	1.2%	02:00	12:00
	UK	Visible Trade Balance GBP/Mn	Feb	--	--	-£14449m	06:00	16:00
		Visible Trade Balance Ex Precious Metals	Feb	--	--	-£17775m	06:00	16:00
		Trade Balance GBP/Mn	Feb	--	--	£3922m	06:00	16:00
		Trade Balance Ex Precious Metals	Feb	--	--	£596m	06:00	16:00
		Monthly GDP (m/m)	Feb	--	--	0.0%	06:00	16:00
		Monthly GDP (3M/3M)	Feb	--	--	0.2%	06:00	16:00
		Industrial Production y/y	Feb	--	--	0.4%	06:00	16:00
		Industrial Production m/m	Feb	--	--	-0.1%	06:00	16:00
	EU	ECB's Villeroy Speaks in DC			--		16:00	02:00
		ECB's Schnabel Speaks in DC			--		13:00	23:00
		ECB's Rehn Speaks in DC			--		15:15	01:15
		ECB's Lane, BOE's Taylor Speak in DC			--		15:40	01:40
		ECB's Kocher, Radev Speak in DC			--		16:00	02:00
		ECB's Kazaks Speaks in DC			--		12:30	22:30
		CPI y/y	Mar F	--	--	2.5%	09:00	19:00
		CPI m/m	Mar F	--	--	1.2%	09:00	19:00
		CPI Core y/y	Mar F	--	--	2.3%	09:00	19:00
	US	Philadelphia Fed Business Outlook	Apr	--	--	18.1	12:30	22:30
		Initial Jobless Claims	11-Apr	--	--	--	12:30	22:30
		Initial Claims 4-Wk Moving Avg	11-Apr	--	--	--	12:30	22:30
		Industrial Production m/m	Mar	--	--	0.2%	13:15	23:15
		Fed's Williams Gives Keynote Remarks			--		12:35	22:35
		Continuing Claims	4-Apr	--	--	--	12:30	22:30
Friday	AU	RBA's Hunter-Panel			--		18:30	04:30
17-Apr	EU	Trade Balance SA	Feb	--	--	12.1b	09:00	19:00
		ECB Current Account SA	Feb	--	--	37.9b	08:00	18:00
	CA	Housing Starts	Mar	--	--	250.9k	12:15	22:15

この先の 5 週間

Monday	Tuesday	Wednesday	Thursday	Friday
13 Apr US: Exist home sl (Mar) CA: Bldg perm (Feb)	14 Apr NZ: Net migrtn (Feb) AU: NAB business surv (Mar) JN: IP (Feb F) CH: Trade bal (Mar) US: NFIB (Mar), PPI (Mar)	15 Apr JN: Core mach order (Feb) EU: IP (Feb) US: Empire mfg (Apr), Fed Beige Book	16 Apr AU: Unemp (Mar) CH: GDP (Q1), Retail sl (Mar), IP (Mar), Unemp (Mar) UK: GDP (Feb), IP (Feb), Trade bal (Feb) EU: CPI (Mar F) US: Phil Fed (Apr), IP (Mar)	17 Apr EU: Curr acc (Feb) CA: Housing strt (Mar)
20 Apr NZ: Trade bal (Mar) JN: Trade bal (Mar) GE: PPI (Mar) CA: CPI (Mar)	21 Apr NZ: CPI (Q1) UK: Earnings (Feb), Unemp (Feb) GE: ZEW (Apr) EU: ZEW (Apr) US: Phil Fed (Apr), Retail sl (Mar)	22 Apr UK: CPI & PPI (Mar)	23 Apr AU: PMI (Apr P) JN: PMI (Apr P) UK: PMI (Apr P) GE: PMI (Apr P) EU: PMI (Apr P) US: PMI (Apr P), Kansas Fed mfg (Apr) CA: Retail sl (Feb)	24 Apr JN: CPI (Mar), PPI services (Mar) UK: Retail sl (Mar) GE: IFO (Apr) US: U Mich sentiment (Apr F), Kansas Fed services (Apr)
27 Apr CH: Ind profit (Mar) US: Dallas Fed mfg (Apr)	28 Apr JN: Unemp (Mar), BoJ rate US: Home price (Feb), Richmond Fed (Apr), Conf. Board cons confdnce (Apr), Dallas Fed services (Apr)	29 Apr AU: CPI (Q1) GE: CPI (Apr P) EU: M3 (Mar) US: Trade bal (Mar), Whlsl inv (Mar P), Hsng strt (Mar), Durable gds (Mar P), Bldg perm (Mar P), FOMC ratec CA: BoC rate	30 Apr NZ: ANZ business confidence (Apr) AU: Pvt sec cred (Mar) JN: Retail sl (Mar), Ind prod (Mar P) CH: PMI (Apr) UK: BoE rate GE: Unemp (Apr) EU: CPI (Apr P), GDP (Q1 A), Unemp (Mar), ECB rate US: Pers inc/spend (Mar), PCE (Mar), GDP (Q1 A), Chicago PMI (Apr) CA: GDP (Feb)	1 May NZ: ANZ consumer confidence (Apr), Bldg perm (Mar) AU: PPI (Q1) JN: Tokyo CPI (Apr) US: ISM mfg (Apr)
Public Holiday: NZ, AU (NSW)		Public Holiday: JN		Public Holiday: CH, GE
4 May AU: ANZ job ads (Apr), Bldg approvals (Mar) US: Factory order (Mar), Durable gds (Mar F)	5 May AU: PMI (Apr F), Hh spend (Mar), RBA cash rate (Mar) US: Trade bal (Mar), PMI (Apr F), ISM services (Apr), New hm sl (Mar), JOLTS (Mar), Bldg perm (Mar F) CA: Trade bal (Mar), PMI (Apr)	6 May NZ: Unemp (Q1) CH: RatingDog PMI (Apr) UK: PMI (Apr F) GE: PMI (Apr F) EU: PMI (Apr F), PPI (Mar) US: ADP emp (Apr)	7 May AU: Trade bal (Mar) GE: Factory order (Mar) EU: Retail sl (Mar) US: ULC (Q1 P), Cnstrctn spend (Mar), Consumer cred (Mar) CA: Unemp (Apr)	8 May JN: Earnings (Mar), PMI (Apr F) GE: Trade bal (Mar), Ind prod (Mar) US: NFP (Apr), AHE (Apr), Unemp (Apr), U. Mich. sentiment (May P), Wlsl inv (Mar F)
Public Holiday: JN, CH, UK	Public Holiday: JN, CH	Public Holiday: JN		
11 May CH: PPI & CPI (Apr) US: Exist hm sl (Apr)	12 May AU: NAB bus survey (Apr) GE: CPI (Apr F), ZEW (May) EU: ZEW (May) US: NFIB (Apr), CPI (Apr), AHE (Apr)	13 May NZ: 2yr inflation expectation (Q2) AU: WPI (Q1), Lending (Q1) JN: BoP (Mar) GE: Curr acc (Mar) EU: GDP (Q1 S), Ind prod (Mar), Employment (Q1 P) US: PPI (Apr)	14 May NZ: Net migrtn (Mar) UK: GDP (Q1 P), Ind prod (Mar), Trade bal (Mar) US: Retail sl (Apr)	15 May NZ: Mfg PMI (Apr) JN: PPI (Apr) CH: BoP (Q1 P) US: Empire mfg (May), Ind prod (Apr) CA: Housing strt (Apr)

重要なお知らせ

本文書は、ANZ の法人部門およびマーケティング部門の顧客を対象としたものです。本文書を、転送、複製または配布することはできません。本文書に含まれるリサーチ及び意見は一般的な性質のものであり、個人的な金融商品に関する助言を構成せず、お客様の目的、財務状態またはニーズを考慮するものでもありません。

本文書は、特定の法域において法律により制限を受ける場合があります。本文書を受領したお客様は、すべての関連する制限について理解し、遵守する必要があります。

本文書は、オーストラリア・ニュージーランド銀行 (ABN 11 005 357 522) (以下、「ANZBGL」といいます。) により準備され、ANZBGL の東京支店または ANZBGL の子会社である ANZ 証券株式会社 (以下、ANZBGL と総称して「ANZ」といいます。) により配布されるものです。ANZ 証券株式会社は、日本の金融庁により規制される金融商品取引業者であり (登録番号: 関東財務局長 (金商) 第 3055 号)、日本証券業協会に加入しています (〒100-6333 東京都千代田区丸の内 2 丁目 4-1 丸の内ビルディング 31 階)。本文書は、特定の受領者または関連するウェブサイトの許可されたユーザー (総称して、「受領者」といいます。) に対して、情報提供のみを目的として配布されるものです。

本文書は日本語参考訳であり、英語原文との間に齟齬がある場合には、原文の内容が優先します。本文書は情報提供のみを目的として配布されるものであり、本文書のいかなる記述も、商品またはサービスの売却、購入、受領もしくは提供または特定の取引戦略への参加に対する ANZ による招待、勧誘または提案を意図するものではありません。

本文書は、お客様の法域の法律により認められる場合のみお客様に対して配布されるものであり、本文書の使用または配布が法令に反する法域、または ANZ が追加的な認可の取得もしくは登録を行うことが必要となる法域に居住または所在する受領者に対して配布されまたは使用されることを目的としたものではなく、または意図されたものでもありません。さらに、本文書に記載の商品およびサービスは、すべての国において入手可能ではない場合があります。

ANZ は、本文書に記載された商品またはサービスについて、お客様に財務、法務、税務または投資の助言を行うものではありません。投資判断を行う前に、本文書を受領者は、ご自身の状況に応じて、独立した財務、法務、税務その他関連する助言を取得してください。

ANZ は、本文書の作成にあたって一定の配慮を行っており、本文書に含まれる情報は正確であると考えていますが、情報の正確性または完全性に関し、表明または保証を行いません。さらに、ANZ は、本文書に記載された情報の正確性に影響を与える恐れのある事項を後に知った場合でも、かかる事項をお客様に通知する責任を一切負いません。

本文書の作成にあたって本文書で述べられている意見は、重要な部分において主観的な判断や分析を含む場合があります。特段の記載のない限り、これらの意見は、本文書の作成日時時点のものであり、予告なく変更されうるものです。また、全ての価格情報は、一例を示しているにすぎません。本文書で述べられている意見は、いつでも予告なく変更されることがあります。

ANZ は、本文書に記載される商品の実績を保証するものではありません。あらゆる投資には危険が伴い、収益が生じる場合もあれば損失を生じる場合もあります。過去の実績は、将来の実績の指標となるものではありません。本文書に記載の商品やサービスが、必ずしも全ての投資家に適しているものとはいえない場合があります。これらの商品やサービスに関する取引が危険であると考えられる場合があります。

ANZ は、関連する法律により認められる限りにおいて、あらゆる責任を明示的に免除し、本文書に起因もしくは関連して、直接的または間接的に、また不法行為 (過失を含みます。) 、契約、衡平法により、またはその他により生じるあらゆる損失、損害、請求、負担、訴訟手続き、支出または諸費用 (以下、「負担」といいます。) について責任を負いません。本文書は、いかなる法域の規制機関または規制当局によっても審査されたものではないことにご留意ください。

ANZ および ANZ の関係当事者は、本文書で言及されている対象について利害関係を有している場合があります。ANZ および ANZ の関係当事者は、本文書に記載の商品またはサービスを取引するために顧客から手数料を受領する場合があります。またそれらの社員および取引の紹介者は、当該手数料の分配または総売上高に応じた報酬を受領する場合があります。これらは常に現地の規制に基づいて受領され、または分配されます。ANZ および ANZ の関係当事者またはその顧客はさらに、本文書に記載の商品またはサービスについて、利害関係を有しまたは買い持ちもしくは売り持ちポジションを取る場合があります。また、随時、本人または代理人としてこれらの購入および/または販売を行う場合があります。これらの商品のマーケットメーカーを務め、または務めていた場合があります。本文書は、ANZ の利益相反に関するポリシーに従って公表され、ANZ は、ANZ および ANZ の関係当事者内において情報が他の営業部門へ流出することを防ぐため、適切な情報隔壁を設定・維持しています。

上記の開示に関する詳細をご希望の場合を含め、本文書に関するご質問は、お客様の ANZ 担当者にご連絡ください。