

# Australian Macro Weekly

2026 年 1 月 9 日

本資料は個人的な助言ではなく、読者の個人的な目的や個別の状況を考慮していません。本レポート最後の重要なお知らせを参照願います。

## 目次

1 週間の振り返り	2
最近のインサイト記事	3
データプレビュー	4
予測	5
データとイベントカレンダー	6
この先の 5 週間	8

## Contributors

**Adam Boyton**  
Head of Australian Economics  
[Adam.Boyton@anz.com](mailto:Adam.Boyton@anz.com)  
+61 466 564 893

**Adelaide Timbrell**  
Senior Economist  
[Adelaide.Timbrell@anz.com](mailto:Adelaide.Timbrell@anz.com)  
+61 466 850 588

**Madeline Dunk**  
Economist  
[Madeline.Dunk@anz.com](mailto:Madeline.Dunk@anz.com)  
+61 403 697 180

**Aaron Luk**  
Economist  
[Aaron.Luk@anz.com](mailto:Aaron.Luk@anz.com)  
+61 421 179 582

**Sophia Angala**  
Economist  
[Sophia.Angala@anz.com](mailto:Sophia.Angala@anz.com)  
+61 461 529 232

**Contact**  
[research@anz.com](mailto:research@anz.com)

Update subscription  
[www.research.anz.com](http://www.research.anz.com)

Bloomberg <NH ANZ>

Listen to our [daily podcast](#)



Add [RSS feed](#)

## 11 月 CPI は 2025 年第 4 四半期のトリム平均 0.8%を示唆

今週（1 月 5 日から始まる週）発表された経済データのうち注目すべきは 11 月の消費者物価指数（CPI）だった。結果は前月比横ばい、前年比 3.4%と市場予想を下回る結果となった。これは裁量関連価格が予想以上に下落したことを反映したものだ。トリム平均は前年比 3.2%と市場予想と一致した。

CPI の結果は当社のキャッシュレート見通しに関する見解を変えるものではない。当社は 2025 年第 4 四半期のトリム平均が前期比 0.8%上昇するという予測を維持しているが、これは RBA の 11 月の金融政策報告（SMP）における予測と概ね一致するものだ。当社は依然として RBA 理事会が 2 月の会合でキャッシュレートを 3.60%に据え置くと予想している。しかし金利据え置き判断は際どいものとなり、理事会では利上げが明示的に議論されたと考えている。家賃や住宅購入など住宅関連インフレは加速しており、トリム平均と連動する傾向がある（下チャートご参照）ことから、これに対して RBA が懸念する可能性があると考えている。

RBA ハウザー副総裁は今週のインタビューで 2025 年第 4 四半期のトリム平均インフレ率が 11 月の SMP 予測より「ごくわずかに高くなる」可能性が高いと述べたが、11 月の CPI 自体は RBA の予想と概ね一致していた。確かに、今年上半期の利上げリスクは依然として念頭に置いておくべきである。

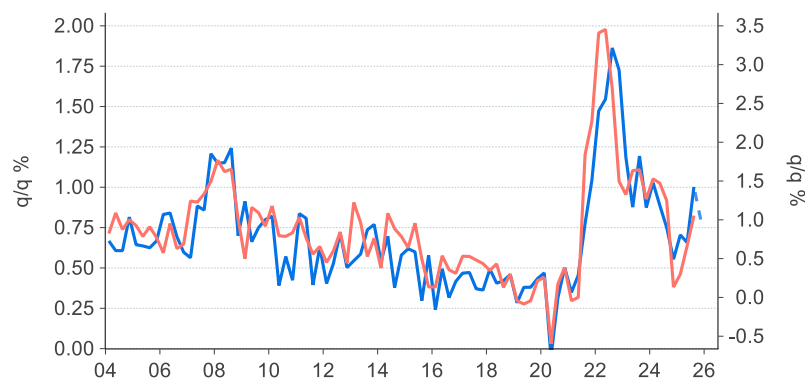
先週（昨年 12 月 29 日から始まる週）発表された昨年 12 月の住宅データは、主要都市の住宅価格が前月比 0.5%と小幅上昇にとどまり、4 月以来の低い伸びとなった。市場間の格差は続いており、シドニーとメルボルンでは価格が前月比で下落した一方で、アデレード、パース、ダーウィン、ブリスベンはいずれも前月比 1.5%を超える上昇を記録した。

来週（1 月 12 日から始まる週）は 11 月の月次家計支出が発表され、ブラックフライデー関連の値引きが消費に与える影響が明らかになるだろう。また 12 月の ANZ インディード求人広告件数や 9-11 月期の ABS 求人件数から労働市場に関する知見が得られるだろう。

## 今週の予定

日付	オーストラリア 東部標準時 (AEST)	指標・イベント	ANZ 予想	市場予想
1 月 12 日	11:30am	12 月 ANZ インディード求人広告件数	n/a	n/a
1 月 12 日	11:30am	月次家計支出 (%・前月比)	0.6	0.6
1 月 14 日	11.30am	9-11 月期 ABS 求人件数	n/a	n/a

## 今週のチャート：トリム平均と住宅関連インフレ（破線は当社第 4 四半期予想）



— Trimmered mean, LHS

— New Dwelling Purchase by Owner-Occupiers + Rents (equally weighted), RHS

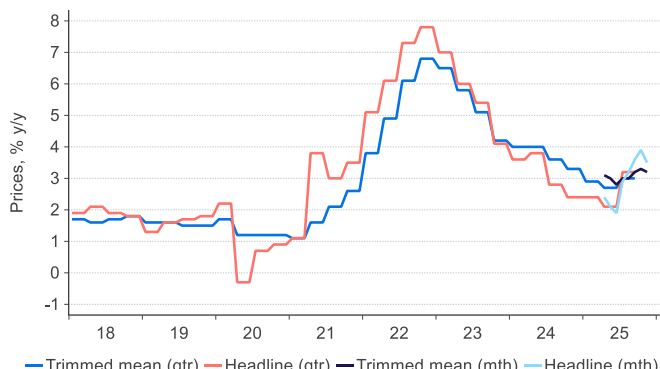
Source: ABS, Macrobond, ANZ Research

## 1 週間の振り返り

今週発表されたインフレ、住宅、貿易収支に関する当社のインサイトを以下にまとめた。

### 11月のインフレ率（前年比）はわずかに鈍化

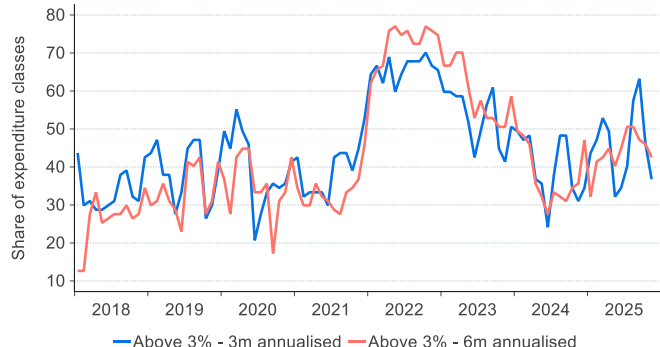
総合インフレ率は前年比 3.4%（10月は同 3.8%）、トリム平均は同 3.2%（10月は同 3.3%）。当社は第4四半期のトリム平均を前期比 0.8%と予想。



Source: ABS, Macrobond, ANZ Research

### インフレ DI は低下

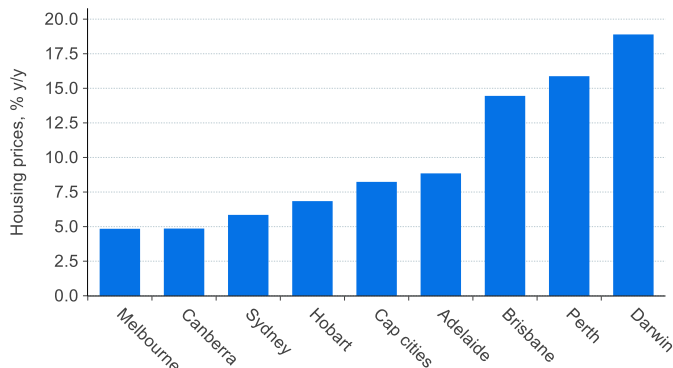
11月までの過去3ヶ月間で月次CPIの品目のうち3%を超えて上昇したのは37%と、10月の46%、9月の63%から低下。



Spliced quarterly expenditure classes onto monthly when there is no history  
Source: ABS, Macrobond, ANZ Research

### 2025年の主要都市・住宅価格は前年比 8.2%上昇…

ダーウィン（前年比 18.9%）、パース（同 15.9%）、ブリスベン（同 14.5%）、アデレード（同 8.8%）は2025年に最も強い住宅価格の上昇を記録。メルボルン（同 4.8%）、キャンベラ（同 4.9%）、シドニー（同 5.8%）の伸びはより緩やか。



Source: Cotality, Macrobond, ANZ Research

### …しかし競売落札率のデータは軟調さを示唆

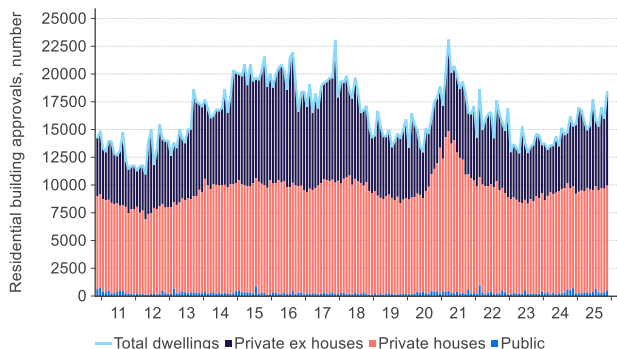
競売落札率は第4四半期に低下傾向をたどり、年末の週間落札率は60%を下回る水準。12月にメルボルンとシドニーの住宅価格が前月比 0.1%下落したことから併せて、市場が冷え込んでいることを示唆。



Source: Cotality, Macrobond, ANZ Research

### 11月の建設認可件数は急増

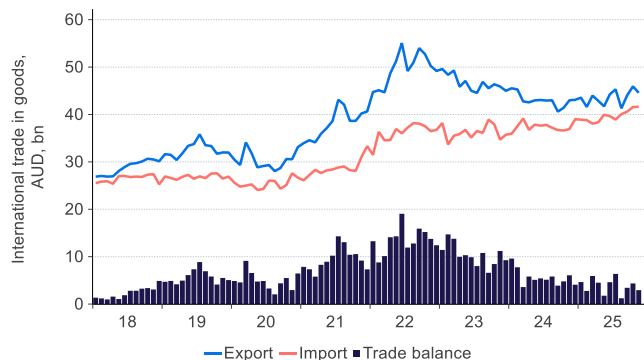
11月の住宅建設許可件数は10月の前月比 6.1%減の後、同 15.2%増。民間マンション（Unit）等の前月比 34.1%増によるもの。



Source: ABS, Macrobond, ANZ Research

### 11月の貿易黒字は輸出の減少に伴い縮小

オーストラリアの財貿易黒字は14億豪ドル減の29億豪ドル。輸出は前月比 2.9%減。金属鉱石・鉱物が同 9.1%減少したことが主因。輸入は前月比 0.2%増。



Source: ABS, Macrobond, ANZ Research

## 最近のインサイト

毎週、当社チーフエコノミストのリチャード・イエッツェンガが **ANZ** グローバルリサーチの中からテーマとインサイトを要約した「ショートリスト」を提供しています。[購読をご希望の方はメールにてご連絡ください。](#)

[12月18日発行、2026年オーストラリア経済見通し](#)

[12月16日発行、ANZ リサーチ四季報（ARQ）：2026年は表面上安定しているが底流は強い](#)

[12月10日発行、オーストラリア商業用不動産：ブリスベンが突出](#)

[12月3日発行、2025年第3四半期オーストラリア GDP：国内需要は力強く増加](#)

[12月2日発行、RBA 政策金利の変更：オーストラリア・キャッシュレートは3.60%に据え置きへ](#)

[11月5日発行、1つのオーストラリア・インフレ指標だけでトレンドは作られない](#)

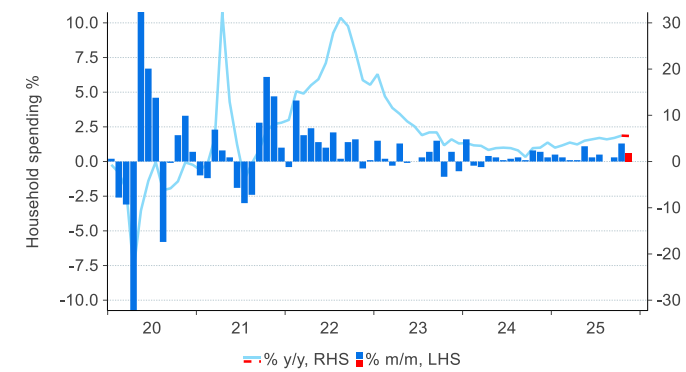
[10月20日発行、オーストラリアの若年層失業率からのシグナル](#)

[10月9日発行、ANZ 州経済メーター（2025年第2四半期）：ほとんどの州・準州が米関税からの影響を回避](#)

[9月4日発行、オーストラリアのサービス輸出：財輸出より大きい GDP 成長率寄与度](#)

[8月5日発行、オーストラリアの中立キャッシュレートと生産性について](#)

11 月 家計支出



Source: ABS, Bloomberg, Macrobond, ANZ Research

2026 年 1 月 12 日 月曜

	ANZ 予想	市場予想	前回
月次家計支出（%・前月比）	0.6	0.6	1.3
月次家計支出（%・前年比）	5.5	5.5	5.6

当社は 11 月の家計支出が 10 月の前月比 1.3%増に続き同 0.6%増になったと予想する。10 月の結果が強かったことや、値引きイベントが 10 月に始まったことを踏まえると、11 月の伸びはより緩やかになるだろう。

裁量支出が全体を牽引すると見られ、財カテゴリーのうち特に衣服、家具、家庭用設備が前月比で増加したとみている。

Aaron Luk

## 予測

### 主要予測\*

	Mar-25	Jun-25	Sep-25	Dec-25	Mar-26	Jun-26	Sep-26	Dec-26
<b>Australian economic forecasts (% q/q)</b>								
GDP	0.4	0.7	0.4	<b>0.7</b>	<b>0.5</b>	<b>0.5</b>	<b>0.5</b>	<b>0.5</b>
Unemployment rate	4.1	4.2	4.3	<b>4.4</b>	<b>4.4</b>	<b>4.4</b>	<b>4.3</b>	<b>4.3</b>
Wage price index	1.0	0.8	0.8	<b>0.8</b>	<b>0.8</b>	<b>0.8</b>	<b>0.7</b>	<b>0.7</b>
Headline inflation	0.9	0.7	1.3	<b>0.6</b>	<b>1.0</b>	<b>0.6</b>	<b>0.9</b>	<b>0.7</b>
Trimmed mean inflation	0.7	0.7	1.0	<b>0.8</b>	<b>0.8</b>	<b>0.7</b>	<b>0.6</b>	<b>0.6</b>
<b>Interest rates (%)</b>								
RBA cash rate	4.10	3.85	3.60	3.60	<b>3.60</b>	<b>3.60</b>	<b>3.60</b>	<b>3.60</b>
RBNZ official cash rate	3.75	3.25	3.00	2.25	<b>2.25</b>	<b>2.25</b>	<b>2.25</b>	<b>2.25</b>
US fed funds rate	4.50	4.50	4.25	3.75	<b>3.50</b>	<b>3.25</b>	<b>3.25</b>	<b>3.25</b>

\*太字の予測値は更新された当社最新予測（下記リンク参照）を指す。来週発表予定のデータについては本稿「データプレビュー」セクションにある最新予測を参照されたい。失業率は四半期平均値。インフレ予測は四半期ごとの発表に基づいている。金利予測は四半期末時点のもの。出所：ABS、ブルームバーグ、ANZ リサーチ

当社オーストラリア経済予測の詳細は[ここ](#)に掲載されている更新最新予測を参照されたい。

当社によるコモディティ、為替、金利予測に関する情報は[ここ](#)に掲載されている NZ リサーチのウェブサイト参照されたい。

## データとイベントカレンダー

DATE	REGION	DATA/EVENT	PERIOD	MARKET	ANZ	LAST	GMT	AEDT
Monday	AU	Household Spending y/y	Nov	--	5.5%	5.6%	00:30	11:30
12-Jan		Household Spending m/m	Nov	--	0.6%	1.3%	00:30	11:30
		ANZ-Indeed Job Advertisements m/m	Dec	--	--	-0.8%	00:30	11:30
	EU	<b>ECB's Villeroy Speaks in Paris</b>			--		<b>17:00</b>	<b>04:00</b>
		<b>ECB's Guindos Speaks in Madrid</b>			--		<b>08:50</b>	<b>19:50</b>
	US	<b>Fed's Williams Delivers Keynote Remarks</b>			--		<b>23:00</b>	<b>10:00</b>
		<b>Fed's Barkin Participates in Fireside Chat</b>			--		<b>17:45</b>	<b>04:45</b>
Tuesday	JN	Trade Balance BoP Basis	Nov	--	--	¥98.3b	23:50	10:50
13-Jan		BoP Current Account Balance	Nov	--	--	¥2833.5b	23:50	10:50
		BoP Current Account Adjusted	Nov	--	--	¥2476.4b	23:50	10:50
	US	Real Avg Hourly Earning y/y	Dec	--	--	0.8%	13:30	00:30
		NFIB Small Business Optimism	Dec	--	--	99.0	11:00	22:00
		New Home Sales m/m	Oct	-12.5%	--	20.5%	15:00	02:00
		New Home Sales	Oct	700k	--	--	15:00	02:00
		<b>Fed's Musalem Speaks on MNI Webcast</b>			--		<b>15:00</b>	<b>02:00</b>
		<b>Fed's Barkin in Moderated Conversation</b>			--		<b>21:00</b>	<b>08:00</b>
		CPI y/y	Dec	2.7%	--	2.7%	13:30	00:30
		CPI m/m	Dec	0.3%	--	--	13:30	00:30
		Core CPI y/y	Dec	2.7%	--	2.6%	13:30	00:30
		Core CPI m/m	Dec	0.3%	--	--	13:30	00:30
		Census Releases Sept.-Oct. New Home Sales Reports on Jan. 13			--		15:00	02:00
		ADP Weekly Employment Change	27-Dec	--	--	--	13:15	00:15
	CA	Building Permits m/m	Nov	--	--	14.9%	13:30	00:30
Wednesday	NZ	Building Permits m/m	Nov	--	--	-0.9%	21:45	08:45
14-Jan	AU	Job Vacancies q/q	Nov	--	--	-2.7%	00:30	11:30
	JN	Machine Tool Orders y/y	Dec P	--	--	14.8%	06:00	17:00
	US	Retail Sales Ex Auto m/m	Nov	0.4%	--	0.4%	13:30	00:30
		Retail Sales Ex Auto and Gas	Nov	0.3%	--	0.5%	13:30	00:30
		Retail Sales Control Group	Nov	0.4%	--	0.8%	13:30	00:30
		Retail Sales Advance m/m	Nov	0.4%	--	0-Jan	13:30	00:30
		PPI Final Demand y/y	Nov	2.6%	--	--	13:30	00:30
		PPI Final Demand m/m	Nov	0.2%	--	--	13:30	00:30
		PPI Ex Food, Energy, Trade y/y	Nov	--	--	--	13:30	00:30
		PPI Ex Food, Energy, Trade m/m	Nov	0.2%	--	--	13:30	00:30
		PPI Ex Food and Energy y/y	Nov	--	--	--	13:30	00:30
		PPI Ex Food and Energy m/m	Nov	0.2%	--	--	13:30	00:30
		MBA Mortgage Applications	9-Jan	--	--	--	12:00	23:00
		<b>Fed's Williams Delivers Opening Remarks</b>			--		<b>19:10</b>	<b>06:10</b>
		Existing Home Sales m/m	Dec	2.4%	--	0.5%	15:00	02:00
		Existing Home Sales		4.23m	--	4.13m	15:00	02:00
		Current Account Balance	3Q	--	--	-\$251.3b	13:30	00:30
		BLS to Release Oct. and Nov. PPI on Jan. 14			--		13:30	00:30
	CH	Exports YoY	Dec	2.0%	--	5.9%	--	--
		Imports YoY	Dec	0.8%	--	1.9%	--	--
		Trade Balance	Dec	\$112.70b	--	\$111.68b	--	--
Thursday	JN	PPI y/y	Dec	--	--	2.7%	23:50	10:50
15-Jan		PPI m/m	Dec	--	--	0.3%	23:50	10:50
	UK	Visible Trade Balance GBP/Mn	Nov	--	--	-£22542m	07:00	18:00
		Visible Trade Balance Ex Precious Metals	Nov	--	--	-£19875m	07:00	18:00
		Trade Balance GBP/Mn	Nov	--	--	-£4824m	07:00	18:00
		Trade Balance Ex Precious Metals	Nov	--	--	-£2157m	07:00	18:00
		Monthly GDP (m/m)	Nov	--	--	-0.1%	07:00	18:00
		Monthly GDP (3M/3M)	Nov	--	--	-0.1%	07:00	18:00
		Industrial Production y/y	Nov	--	--	-0.8%	07:00	18:00
		Industrial Production m/m	Nov	--	--	1.1%	07:00	18:00

次頁に続く。

DATE	REGION	DATA/EVENT	PERIOD	MARKET	ANZ	LAST	GMT	AEDT
Thursday	GE	GDP NSA y/y	2025	--	--	-0.50%	09:00	20:00
15-Jan		Budget Maastricht % of GDP	2025	--	--	--	09:00	20:00
	EU	Trade Balance SA	Nov	--	--	14.0b	10:00	21:00
		Industrial Production WDA y/y	Nov	--	--	2.0%	10:00	21:00
		Industrial Production SA m/m	Nov	--	--	0.8%	10:00	21:00
	US	Philadelphia Fed Business Outlook	Jan	--	--	-10.2	13:30	00:30
		Initial Jobless Claims	10-Jan	--	--	--	13:30	00:30
		Initial Claims 4-Wk Moving Avg	10-Jan	--	--	--	13:30	00:30
		<b>Fed's Tom Barkin Speaks on Virginia Economic Outlook</b>			--		<b>17:40</b>	<b>04:40</b>
		Empire Manufacturing	Jan	--	--	-3.9	13:30	00:30
		Continuing Claims	3-Jan	--	--	--	13:30	00:30
Friday	NZ	BusinessNZ Manufacturing PMI	Dec	--	--	51.4	21:30	08:30
16-Jan	GE	CPI y/y	Dec F	--	--	--	07:00	18:00
		CPI m/m	Dec F	--	--	--	07:00	18:00
	US	NAHB Housing Market Index	Jan	--	--	39.0	15:00	02:00
		Industrial Production m/m	Dec	0.2%	--	0.2%	14:15	01:15
		<b>Fed's Jefferson Gives Keynote Address</b>			--		<b>20:30</b>	<b>07:30</b>
	CA	Housing Starts	Dec	--	--	254.1k	13:15	00:15

## この先の 5 週間

Monday	Tuesday	Wednesday	Thursday	Friday
<b>12 Jan</b> AU: ANZ-Indeed job ads (Dec), Hh spend (Nov) GE: Curr acc (Nov)	<b>13 Jan</b> JN: BoP (Nov) US: NFIB (Dec), CPI (Dec) CA: Bldg perm (Nov)	<b>14 Jan</b> NZ: Bldg permit (Nov) CH: Trade bal (Dec) US: PPI (Nov), Curr acc (Q3), Exist home sl (Dec)	<b>15 Jan</b> JN: PPI (Dec) UK: GDP (Nov), IP (Nov), Trade bal (Nov) GE: GDP (2025) EU: IP (Nov), Trade bal (Nov) US: Retail sl (Dec), Empire mfg (Jan)	<b>16 Jan</b> GE: CPI (Dec F)
<b>Public Holiday: JN</b>				
<b>19 Jan</b> JN: Core mach ord (Nov), IP (Nov F) EU: CPI (Dec F) CA: CPI (Dec)	<b>20 Jan</b> UK: Earnings (Nov), Unemp (Nov) GE: PPI (Dec), ZEW (Jan) EU: Curr acc (Nov), ZEW (Jan) US: New home sl (Dec)*	<b>21 Jan</b> UK: CPI (Dec), PPI (Dec) US: Hsng strts (Dec), Bldg perm (Dec P), Personal income & spend (Nov)*, PCE (Nov)*	<b>22 Jan</b> NZ: Net mgrtn (Nov) AU: Unemp (Dec) JN: Trade bal (Dec) US: GDP (Q3 T)	<b>23 Jan</b> NZ: CPI (Q4) AU: PMI (Jan P) JN: CPI (Dec), PMI (Jan P), BoJ rate UK: Retail sl (Dec), PMI (Jan P) GE: PMI (Jan P) EU: PMI (Jan P) US: PMI (Jan P), Constr spd (Nov)* CA: Retail sl (Nov)
<b>Public Holiday: US</b>				
<b>26 Jan</b> GE: IFO (Jan) US: Durable gd orders (Nov P), Dallas fed mfg (Jan)	<b>27 Jan</b> AU: Bus Confd (Dec) JN: Machine orders (Dec F) CH: Ind Profits (Dec) GE: Retail sales (Dec) US: Conf Board cons confd (Jan), Bldg perm (Dec F)*, Richmond fed ind (Jan)	<b>28 Jan</b> <b>AU: CPI (Dec)</b> GE: GDP (Q4 P) US: FOMC rate (Jan), Bldg perm (Nov F) CA: BoC rate (Jan)	<b>29 Jan</b> NZ: Trade bal (Dec), Bus Confd (Jan) US: ULC (Q3 F), Personal income & spend (Dec), PCE (Dec), Trad bal (Nov), Durable gd orders (Nov F), wholesale inv (Nov), Factory ord (Nov)	<b>30 Jan</b> NZ: Cons Confd (Jan) AU: Priv credit (Dec), PPI (Q4) JN: CPI (Jan), Unemp (Dec), Retail sales (Dec), Ind Prod (Dec P) CH: PMI (Jan) GE: Unemp (Jan), CPI (Jan) EU: GDP (Q4 A), Unemp (Dec) US: PPI (Dec), whole sale inv (Dec P), Chiago PMI (Jan) CA: GDP (Nov)
<b>Public Holiday: AU</b>				
<b>2 Feb</b> AU: Job ads (Jan) JN: PMI mfg (Jan F) UK: PMI mfg (Jan F) GE: PMI mfg (Jan F) EU: PMI mfg (Jan F) US: Durable gd orders (Dec P)*, New home sl (Dec)*, Retail sales (Dec)*, S&P & ISP PMI mfg (Jan), Constr spd (Dec), GDP (Q4 A)*, PCE (Q4 A)* CA: PMI mfg (Jan)	<b>3 Feb</b> NZ: Bldg permit (Dec) AU: RBA rate (Feb), Bldg approval (Dec) US: JOLTS (Dec)	<b>4 Feb</b> NZ: Unemp (Q4) JN: PMI serv (Jan F) UK: PMI serv (Jan F) GE: PMI serv (Jan F) EU: PMI serv (Jan F), PPI (Dec), CPI (Jan P) US: ADP emp (Jan), Bldg perm (Dec P), S&P & ISM PMI serv (Jan) CA: PMI serv (Jan)	<b>5 Feb</b> AU: Trade bal (Dec) UK: BOE rate (Feb) GE: Factory ord (Dec) EU: ECB rate (Feb), Retail sales (Dec) US: ULC (Q4 P), Trade bal (Dec), Cons credit (Dec)	<b>6 Feb</b> GE: Ind prod (Dec), trad bal (Dec) US: NFP (Jan), AHE (Jan), Unemp (Jan), Uni Mich sentiment (Feb P), Factory orders (Dec)*, Durable gd orders (Dec F)*, Cons credit (Dec) CA: Unemp (Jan)
<b>Public Holiday: NZ</b>				
<b>9 Feb</b> AU: HH spending (Dec) JN: Machine orders (Jan P), Earnings (Dec), Trad bal (Dec) CH: New yuan loans (Jan) US: Wholesale inv (Dec F)	<b>10 Feb</b> AU: Bus Confd (Jan) US: NFIB (Jan)	<b>11 Feb</b> CH: CPI (Jan), PPI (Jan) US: CPI (Jan), Bldg perm (Dec F) CA: Bldg perm (Dec)	<b>12 Feb</b> JN: PPI (Jan) UK: GDP (Q4 P), Ind prod (Dec), trade bal (Dec) US: PPI (Jan), Exist home sl (Jan)	<b>13 Feb</b> NZ: Net mgrtn (Dec) EU: GDP (Q4 S), Trade bal (Dec)
<b>Public Holiday: JN</b>				



## 重要なお知らせ

本文書は、ANZ の法人部門およびマーケティング部門の顧客を対象としたものです。本文書を、転送、複製または配布することはできません。本文書に含まれるリサーチ及び意見は一般的な性質のものであり、個人的な金融商品に関する助言を構成せず、お客様の目的、財務状態またはニーズを考慮するものでもありません。

本文書は、特定の法域において法律により制限を受ける場合があります。本文書を受領したお客様は、すべての関連する制限について理解し、遵守する必要があります。

本文書は、オーストラリア・ニュージーランド銀行（ABN 11 005 357 522）（以下、「ANZBGL」といいます。）により準備され、ANZBGL の東京支店または ANZBGL の子会社である ANZ 証券株式会社（以下、ANZBGL と総称して「ANZ」といいます。）により配布されるものです。ANZ 証券株式会社は、日本の金融庁により規制される金融商品取引業者であり（登録番号：関東財務局長（金商）第 3055 号）、日本証券業協会に加入しています（〒100-6333 東京都千代田区丸の内 2 丁目 4-1 丸の内ビルディング 31 階）。本文書は、特定の受領者または関連するウェブサイトへの許可されたユーザー（総称して、「受領者」といいます。）に対して、情報提供のみを目的として配布されるものです。

本文書は日本語参考訳であり、英語原文との間に齟齬がある場合には、原文の内容が優先します。本文書は情報提供のみを目的として配布されるものであり、本文書のいかなる記述も、商品またはサービスの売却、購入、受領もしくは提供または特定の取引戦略への参加に対する ANZ による招待、勧誘または提案を意図するものではありません。

本文書は、お客様の法域の法律により認められる場合にのみお客様に対して配布されるものであり、本文書の使用または配布が法令に反する法域、または ANZ が追加的な認可の取得もしくは登録を行うことが必要となる法域に居住または所在する受領者に対して配布されまたは使用されることを目的としたものではなく、または意図されたものでもありません。さらに、本文書に記載の商品およびサービスは、すべての国において入手可能ではない場合があります。

ANZ は、本文書に記載された商品またはサービスについて、お客様に財務、法務、税務または投資の助言を行うものではありません。投資判断を行う前に、本文書を受領者は、ご自身の状況に応じて、独立した財務、法務、税務その他関連する助言を取得してください。

ANZ は、本文書の作成にあたって一定の配慮を行っており、本文書に含まれる情報は正確であると考えていますが、情報の正確性または完全性に関し、表明または保証を行いません。さらに、ANZ は、本文書に記載された情報の正確性に影響を与える恐れのある事項を後に知った場合でも、かかる事項をお客様に通知する責任を一切負いません。

本文書の作成にあたって本文書で述べられている意見は、重要な部分において主観的な判断や分析を含む場合があります。特段の記載のない限り、これらの意見は、本文書の作成日時点のものであり、予告なく変更されうるものです。また、全ての価格情報は、一例を示しているにすぎません。本文書で述べられている意見は、いつでも予告なく変更されることがあります。

ANZ は、本文書に記載される商品の実績を保証するものではありません。あらゆる投資には危険が伴い、収益が生じる場合もあれば損失を生じる場合もあります。過去の実績は、将来の実績の指標となるものではありません。本文書に記載の商品やサービスが、必ずしも全ての投資家に適しているものとはいえない場合があります、これらの商品やサービスに関する取引が危険であると考えられる場合があります。

ANZ は、関連する法律により認められる限りにおいて、あらゆる責任を明示的に免除し、本文書に起因もしくは関連して、直接的または間接的に、また不法行為（過失を含みます。）、契約、衡平法により、またはその他により生じるあらゆる損失、損害、請求、負担、訴訟手続き、支出または諸費用（以下、「負担」といいます。）について責任を負いません。本文書は、いかなる法域の規制機関または規制当局によっても審査されたものではないことにご留意ください。

ANZ および ANZ の関係当事者は、本文書で言及されている対象について利害関係を有している場合があります。ANZ および ANZ の関係当事者は、本文書に記載の商品またはサービスを取引するために顧客から手数料を受領する場合があります、またそれらの社員および取引の紹介者は、当該手数料の分配または総売上高に応じた報酬を受領する場合があります、これらは常に現地の規制に基づいて受領され、または分配されます。ANZ および ANZ の関係当事者またはその顧客はさらに、本文書に記載の商品またはサービスについて、利害関係を有しまたは買い持ちもしくは売り持ちポジションを取る場合があります。また、随時、本人または代理人としてこれらの購入および/または販売を行う場合があります、これらの商品のマーケティングメーカーを務め、または務めていた場合があります。本文書は、ANZ の利益相反に関するポリシーに従って公表され、ANZ は、ANZ および ANZ の関係当事者内において情報が他の営業部門へ流出することを防ぐため、適切な情報隔壁を設定・維持しています。

上記の開示に関する詳細をご希望の場合を含め、本文書に関するご質問は、お客様の ANZ 担当者にご連絡ください。