

# Australian Macro Weekly

2 April 2026

本資料は個人的な助言ではなく、読者の個人的な目的や個別の状況を考慮していません。本レポート最後の重要なお知らせを参照願います。

## 目次

1 週間の振り返り	2
エネルギー・サプライチェーン・モニター	3
最近のインサイト記事	4
データレビュー	5
予測	6
データとイベントカレンダー	7
この先の5週間	9

## Contributors

**Adam Boyton**  
Head of Australian Economics  
[Adam.Boyton@anz.com](mailto:Adam.Boyton@anz.com)  
+61 466 564 893

**Adelaide Timbrell**  
Senior Economist  
[Adelaide.Timbrell@anz.com](mailto:Adelaide.Timbrell@anz.com)  
+61 466 850 588

**Madeline Dunk**  
Economist  
[Madeline.Dunk@anz.com](mailto:Madeline.Dunk@anz.com)  
+61 403 697 180

**Aaron Luk**  
Economist  
[Aaron.Luk@anz.com](mailto:Aaron.Luk@anz.com)  
+61 421 179 582

**Sophia Angala**  
Economist  
[Sophia.Angala@anz.com](mailto:Sophia.Angala@anz.com)  
+61 461 529 232

## Contact

[research@anz.com](mailto:research@anz.com)

Update subscription  
[www.research.anz.com](http://www.research.anz.com)

Bloomberg <NH ANZ>

Listen to our [daily podcast](#)

## RBAにとってさらに複雑な状況

オーストラリア首相は異例の国民向け演説を行った（ご参考までに、前回の首相演説は2020年3月のパンデミック初期であった）。演説の多くは、イースター休暇中も通常通り過ごすよう国民に促すものであったが、首相は「これからの数ヶ月は平坦ではないかもしれない」とも述べた。この演説は昨日（4月1日）発効した3ヶ月間の燃料消費税減税や輸送コスト軽減を目的とした他連の政策決定に続くものであった。連邦政府内閣は月曜日（3月30日）に会合を開き、国家燃料安全保障計画を発表した。同計画に基づく現在の状況はレベル2、すなわち「燃料供給は引き続き有効に機能しているが、局地的な供給途絶が発生している」状態である。中東紛争による世界の原油市場の混乱が続いていることや、首相演説で「これからの数ヶ月」に言及があったことを踏まえると、おそらく約2週間後のイースター学校休暇終了後に、オーストラリアが同計画のレベル3に移行するリスクがあると思われる。もちろん状況が急速に変化し、そのような措置が不要になる可能性もある。ただ、レベル3の下では、政府は「燃料使用を制限するための自主的かつ実質的な措置」を伴い、「最も必要とされる場所に燃料を届けることに注力」することになる。

これは結果として、RBAの5月理事会にとって、3月時点よりも（さらに）複雑な状況を提供することになるだろう。今週（3月30日から始まる週）発表された3月会合の議事要旨では、メンバーらが短期的な追加の金融引き締め必要性について概ね一致していたことが示された。重要な問題は、3月会合で利上げを行うか、それとも後日行うかであった。3月の引き締めに反対した委員は、インフレ率が高すぎることに異論はなかったものの、最近の国内データはより強い需要超過を明確に示していないと主張し、中東紛争の経済的影響がより明確になるのを待つことを選んだ。また理事会は「狭い道（ただし、これは長期的なインフレ期待が安定していることに依存しているという重要な注意点を付け加えておく）」を歩み続けようとしているようである。議事要旨では「将来の政策決定では、理事会が2つの目標のバランスを慎重に取る必要がある」と指摘されている。

成長の弱さとインフレの高進という力学に拍車をかけているのが、今後数ヶ月間オーストラリアの大部分で平均以下の降雨量が予想されるという長期予報である。これが現実となれば、数四半期先ではあるが食料価格に上昇圧力をもたらすだろう。需要面ではRBAの3月会合以降、失業率は4.3%に戻り、ANZロイモーガン消費者信頼感は顕著な弱さを示し、一部の住宅指標も軟化している。

当社の広範な予測に関しては、直近の燃料価格の上昇、3ヶ月間の消費税減税、続く原油価格の変動の組み合わせを考慮し、第2四半期の総合CPIが前年比4.9%となり、実質家計所得が2026年末には年初よりも低くなるという当社の見方を変更する理由はほとんどない。経済活動では、原油供給の途絶が長期化する可能性（たとえ中東紛争が収束に向かい始めたとしても）が、より顕著な需要低迷のリスクを高めている。当社は依然としてRBAが5月にキャッシュレートを引き上げると予想しているが、需要リスクは高まっている。

来週（4月6日から始まる週）、3月のANZインディード求人広告件数と2月の家計支出が発表される。家計支出は、昨年12月の前月比0.5%減、1月の同0.3%増に続き、2月は前月比横ばいを予想している。3月は強くなるだろうが、燃料価格上昇の影響を反映したものであり（したがって数量ベースの結果ははるかに弱くなる）、現段階では、2月と3月の家計支出が未発表だが、2025年後半から2026年初頭にかけての結果を見る限り、第1四半期の国民経済計算における家計最終消費支出は弱い結果になることが示唆されている。

## 来週の予定

日付	オーストラリア 東部標準時 (AEST)	指標・イベント	ANZ 予想	市場予想
4月7日	9:30am	ANZ ロイモーガン消費者信頼感		
4月7日	11:30am	3月 ANZ インディード求人広告件数		
4月7日	11:30am	2月 家計支出 (%・前月比)	0.0	n/a



## 1 週間の振り返り

主要都市・住宅価格、建設許可件数、地域人口データ、ANZ ロイモーガン消費者信頼感、労働参加の障壁・誘引に関する当社のインサイトを以下にまとめた。

### 主要都市・住宅価格の伸びは鈍化

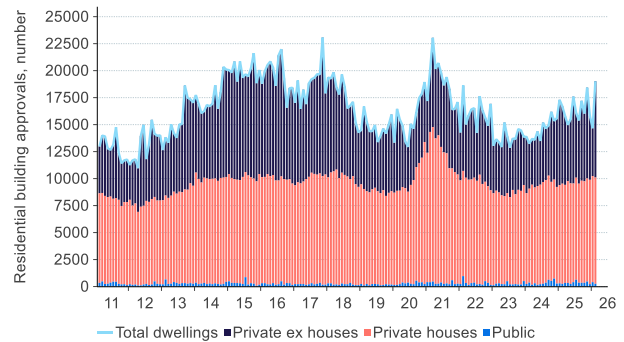
第1四半期の主要都市・住宅価格は前期比 **1.8%**（四半期平均）。第4四半期の同 **3.1%** から鈍化。



Source: Cotality, Macrobond, ANZ Research

### 建設認可件数は4年ぶりの大幅増

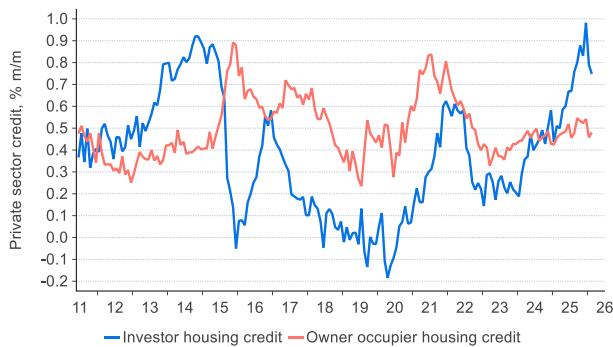
2月の建設認可件数は前月比 **29.7%** 増。2022年2月以来の強い伸び。



Source: ABS, Macrobond, ANZ Research

### 投資家向け住宅信用のモメンタムは鈍化

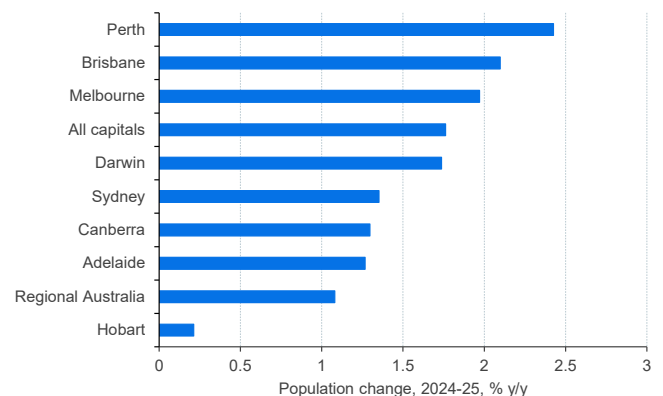
2月の投資家向け住宅信用は前月比 **0.7%** 増。直近ピークの2025年12月の同 **1.0%** 増を下回る。



Source: RBA, Macrobond, ANZ Research

### オーストラリア主要都市・人口は2024-25年に1.8%増

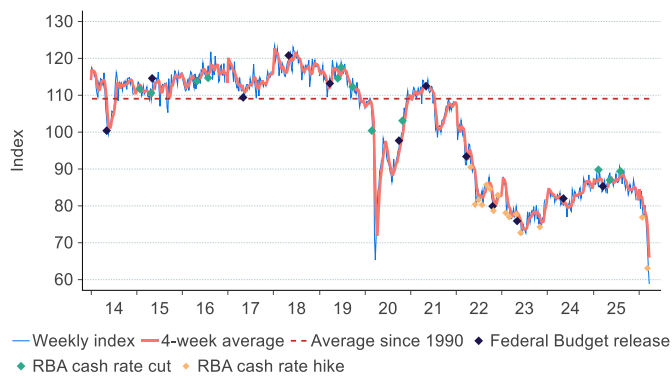
パースは全主要都市の中で最も高い増加率。2025年6月までの1年間で前年比 **2.4%** 増。



出所：ABS、ANZ リサーチ

### 消費者信頼感は再び過去最低を記録

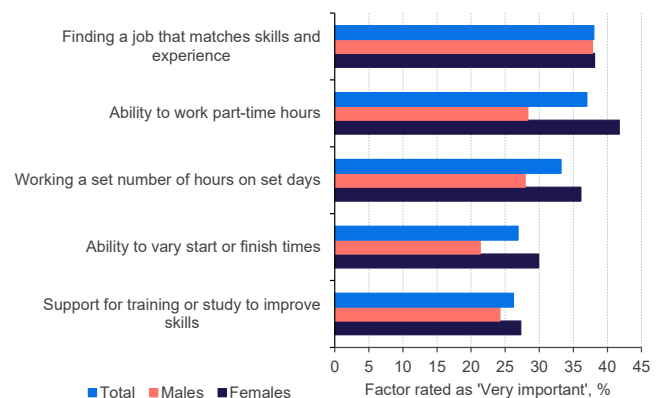
ANZ ロイモーガン消費者信頼感 は前回に1973年の統計開始以来の最低を更新したが、その後さらに低下して **58.8** ポイントと新たな最低を更新。



Source: ANZ-Roy Morgan, Macrobond, ANZ Research

### 無職の人々にとっての最重要要素は「スキルと経験に合った仕事を見つけること」

「パートタイムで働けること」も上位にランクイン。



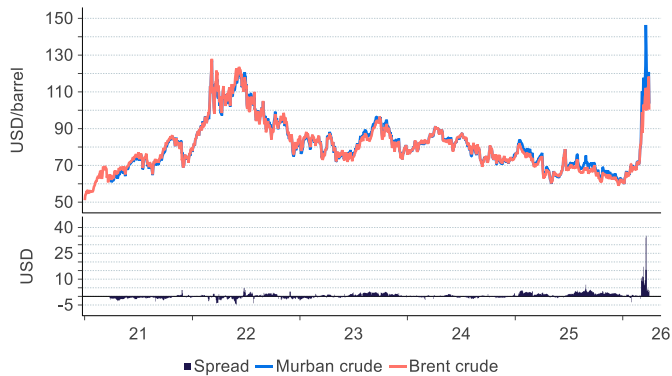
出所：ABS、ANZ リサーチ

## エネルギー・サプライチェーン・モニター

中東紛争がエネルギー市場、ガソリン価格、海運の流れ、広範なサプライチェーン圧力にどのような影響を与えているかを確認することを目的に、いくつかの高頻度指標を以下にまとめた。

### 原油価格はさらに下落

マーバン原油（オーストラリアのガソリン価格の指標）は3月31日に1バレルあたり120.8米ドルまで上昇したが、その後103.6米ドルまで下落。

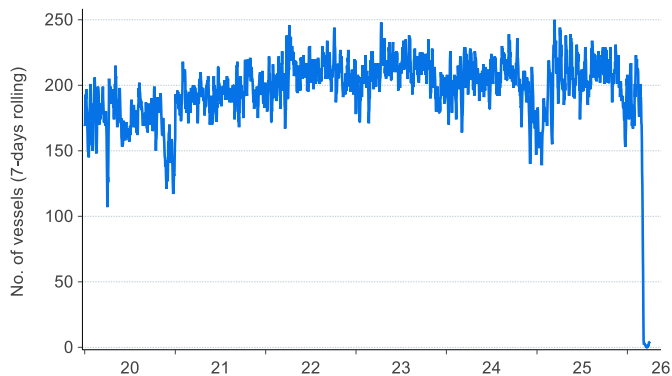


Source: Bloomberg, Macrobond, ANZ Research

\*データは2026年4月1日（水）時点。

### ホルムズ海峡を通過する船舶は依然として少ない

3月31日までの週にホルムズ海峡を通過した船舶はわずか3隻。3月24日までの週より1隻多かった。

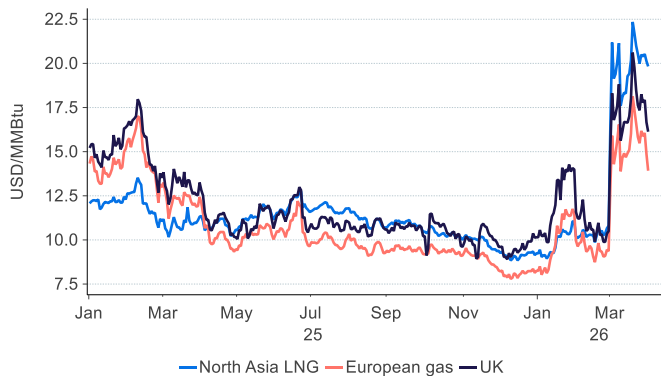


Source: Bloomberg, Macrobond, ANZ Research

\*データは2026年3月31日（火）時点。

### 今週のLNG価格はわずかに下落

北東アジアのLNG価格は先週（3月27日）の20.4米ドル/MMBtuから19.8米ドル/MMBtuへとわずかに下落。



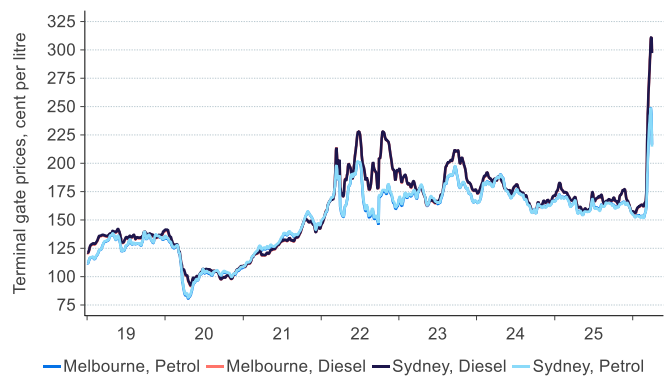
Source: Bloomberg, Macrobond, ANZ Research

\*データは2026年4月1日（水）時点。

### ターミナルゲート（卸売）ガソリン価格は

水曜日（4月1日）に約7%下落

連邦政府による燃料消費税半減の決定が4月1日に発効。

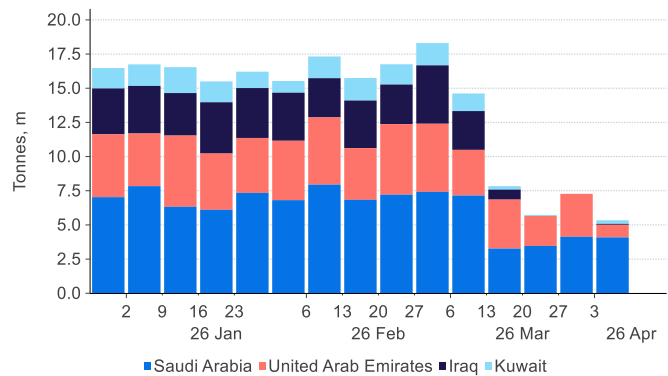


Source: AIP, Macrobond, ANZ Research

\*データは2026年4月1日（水）時点。

### 3月27日までの週にペルシャ湾岸諸国から730万トンの原油が輸出された

4月3日までの週の原油輸出量はこれまでのところ約530万トン。

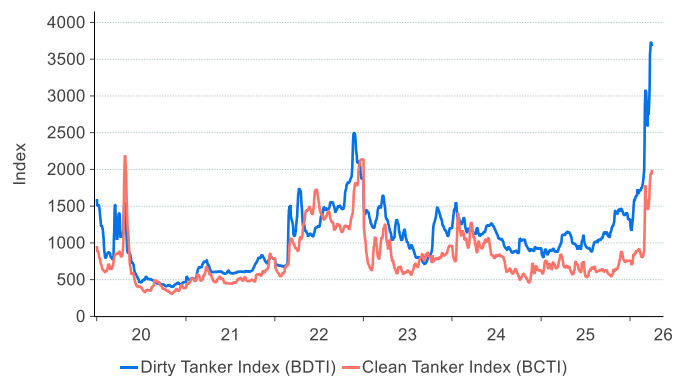


Source: Bloomberg, Macrobond, ANZ Research

\*データは2026年4月1日（水）時点。

### 原油の輸送コストは依然として非常に高い

バルチック・ダーティ・タンカー指数（BDI）は中東紛争の激化以降、約85%上昇。



Source: Baltic Exchange, Macrobond, ANZ Research

\*データは2026年4月1日（水）時点。

## 最近のインサイト

毎週、当社チーフエコノミストのリチャード・イェッツェンガが ANZ グローバルリサーチの中からテーマとインサイトを要約した「ショートリスト」を提供しています。[購読をご希望の方はメールにてご連絡ください。](#)

[3月31日発行：3月のRBA金融政策理事会・議事要旨](#)

[3月26日発行：オーストラリア経済は原油高と高金利で弱まる](#)

[3月24日発行：オーストラリアリサーチ四季報（ARQ）](#)

[3月17日発行：3月のRBA金融政策理事会](#)

[3月12日発行：RBA予測アップデート 3月に25bpの利上げを予想](#)

[3月4日発行：2025年第4四半期オーストラリアGDP：家計貯蓄率が上昇したが強い伸び](#)

[2月24日発行、2026年 オーストラリア主要プロジェクト](#)

[2月16日発行：オーストラリアの民間部門信用予想アップデート](#)

[2月10日発行：オーストラリア：マクロ経済予想（更新）](#)

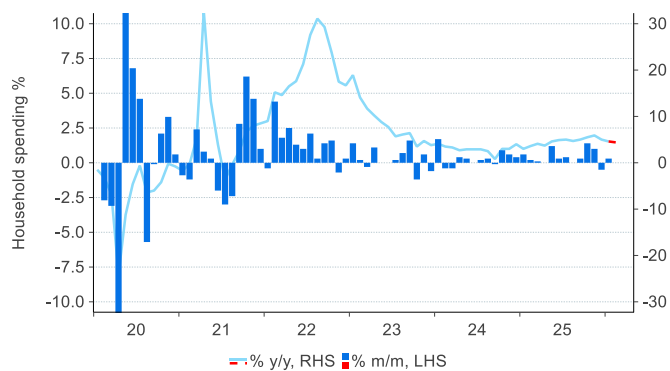
[2月6日発行：オーストラリア住宅チャートパック：モメンタムはシフトしている](#)

[2月4日発行：オーストラリア月次トリム平均インフレ率からみた四半期のシグナル](#)

[2月3日発行：オーストラリア住宅インフレとトリム平均](#)

[1月16日発行：ANZ州経済メーター（2025年第3四半期）：2025：東部の州がモメンタムを抑える](#)

2月 月次家計支出



Source: ABS, Bloomberg, Macrobond, ANZ Research

4月7日 火曜

	ANZ 予想	市場予想	前回
月次家計支出 (%・前月比)	0.0	n/a	0.3
月次家計支出 (%・前年比)	4.4	n/a	4.6

2月の家計支出の伸びは、前月と変わらないと当社は予想している。食料および保健・医療が最も強い伸びを示す可能性が高い一方、他大半のカテゴリの伸びは控えめになると見込まれる。

**Aaron Luk**

## 予測

### 主要予測\*

	Mar-25	Jun-25	Sep-25	Dec-25	Mar-26	Jun-26	Sep-26	Dec-26
<b>Australian economic forecasts (% q/q)</b>								
GDP	0.4	0.8	0.5	0.8	<b>0.5</b>	<b>0.3</b>	<b>0.2</b>	<b>0.3</b>
Unemployment rate	4.1	4.2	4.3	4.3	<b>4.2</b>	<b>4.3</b>	<b>4.4</b>	<b>4.5</b>
Wage price index	0.9	0.9	0.8	0.8	<b>0.8</b>	<b>0.8</b>	<b>0.7</b>	<b>0.7</b>
Headline inflation	0.9	0.7	1.3	0.6	<b>1.4</b>	<b>1.6</b>	<b>0.9</b>	<b>0.6</b>
Trimmed mean inflation	0.7	0.6	1.0	0.9	<b>0.9</b>	<b>0.9</b>	<b>0.9</b>	<b>0.7</b>
<b>Interest rates (%)</b>								
RBA cash rate	4.10	3.85	3.60	3.60	4.10	<b>4.35</b>	<b>4.35</b>	<b>4.35</b>
RBNZ official cash rate	3.75	3.25	3.00	2.25	2.25	<b>2.25</b>	<b>2.25</b>	<b>2.50</b>
US fed funds rate	4.50	4.50	4.25	3.75	3.75	<b>3.75</b>	<b>3.50</b>	<b>3.25</b>

\*太字の予測値は更新された当社最新予測（下記リンク参照）を指す。来週発表予定のデータについては本稿「データレビュー」セクションにある最新予測を参照されたい。失業率は四半期平均値。インフレ予測は四半期ごとの発表に基づいている。金利予測は四半期末時点のもの。出所：ABS、ブルームバーグ、ANZ リサーチ

当社オーストラリア経済予測の詳細は[ここに](#)掲載されている更新最新予測レポート（pdf）を参照されたい。

当社によるコモディティ、為替、金利予測に関する情報は[ここに](#)掲載されている NZ リサーチのウェブサイト（要ログイン）を参照されたい。

データとイベントカレンダー

DATE	REGION	DATA/EVENT	PERIOD	MARKET	ANZ	LAST	GMT	AEDT
Monday	US	ISM Services Prices Paid	Mar	--	--	63.0	14:00	00:00
06-Apr		ISM Services New Orders	Mar	--	--	58.6	14:00	00:00
		ISM Services Index	Mar	54.9	--	56.1	14:00	00:00
		ISM Services Employment	Mar	--	--	51.8	14:00	00:00
		ISM Reschedules March Services PMI to April 6			--		14:00	00:00
	CA	S&P Global Canada Services PMI	Mar	--	--	46.5	13:30	23:30
		S&P Global Canada Composite PMI	Mar	--	--	47.1	13:30	23:30
Tuesday	AU	S&P Global Australia PMI Services	Mar F	--	--	46.6	23:00	09:00
07-Apr		S&P Global Australia PMI Composite	Mar F	--	--	47.0	23:00	09:00
		Household Spending y/y	Feb	--	4.4%	4.6%	01:30	11:30
		Household Spending m/m	Feb	--	0.0%	0.3%	01:30	11:30
		ANZ-Indeed Job Advertisements m/m	Mar	--	--	3.2%	01:30	11:30
	UK	S&P Global UK Services PMI	Mar F	--	--	51.2	08:30	18:30
		S&P Global UK Composite PMI	Mar F	--	--	51.0	08:30	18:30
	GE	S&P Global Germany Services PMI	Mar F	--	--	51.2	07:55	17:55
		S&P Global Germany Composite PMI	Mar F	--	--	51.9	07:55	17:55
	EU	S&P Global Eurozone Services PMI	Mar F	--	--	50.1	08:00	18:00
		S&P Global Eurozone Composite PMI	Mar F	--	--	50.5	08:00	18:00
	US	<b>Fed's Goolsbee Speaks on Monetary Policy</b>			--		<b>16:35</b>	<b>02:35</b>
		Durables Ex Transportation	Feb P	--	--	0.4%	12:30	22:30
		Durable Goods Orders	Feb P	--	--	0.0%	12:30	22:30
		Consumer Credit	Feb	--	--	\$8.050b	19:00	05:00
		ADP Weekly Employment Change	21-Mar	--	--	10.000k	12:15	22:15
Wednesday	NZ	<b>RBNZ Official Cash Rate</b>	<b>8-Apr</b>	--	--	<b>2.3%</b>	<b>02:00</b>	<b>12:00</b>
08-Apr		<b>RBNZ Monetary Policy Review</b>			--		<b>02:00</b>	<b>12:00</b>
		<b>RBNZ Governor Breman News Conference</b>			--		<b>03:00</b>	<b>13:00</b>
	JN	Trade Balance BoP Basis	Feb	--	--	¥600.4b	23:50	09:50
		Real Cash Earnings y/y	Feb	--	--	1.4%	23:30	09:30
		Labor Cash Earnings y/y	Feb	--	--	3.0%	23:30	09:30
		Cash Earnings - Same Sample Base y/y	Feb	--	--	1.9%	23:30	09:30
		BoP Current Account Balance	Feb	--	--	¥941.6b	23:50	09:50
		BoP Current Account Adjusted	Feb	--	--	¥3145.0b	23:50	09:50
	UK	S&P Global UK Construction PMI	Mar	--	--	44.5	08:30	18:30
	GE	S&P Global Germany Construction PMI	Mar	--	--	43.7	07:30	17:30
		Factory Orders WDA y/y	Feb	--	--	3.7%	06:00	16:00
		Factory Orders m/m	Feb	--	--	-11.1%	06:00	16:00
	EU	Retail Sales y/y	Feb	--	--	2.0%	09:00	19:00
		Retail Sales m/m	Feb	--	--	-0.1%	09:00	19:00
		PPI y/y	Feb	--	--	-2.1%	09:00	19:00
		PPI m/m	Feb	--	--	0.7%	09:00	19:00
	US	MBA Mortgage Applications	3-Apr	--	--	--	11:00	21:00
		<b>FOMC Meeting Minutes</b>	<b>18-Mar</b>	--	--	--	<b>18:00</b>	<b>04:00</b>
Thursday	JN	Machine Tool Orders y/y	Mar P	--	--	24.2%	06:00	16:00
09-Apr	GE	Trade Balance SA	Feb	--	--	21.2b	06:00	16:00
		Industrial Production WDA y/y	Feb	--	--	-1.2%	06:00	16:00
		Industrial Production SA m/m	Feb	--	--	-0.5%	06:00	16:00
	US	Wholesale Inventories m/m	Feb F	--	--	-0.5%	14:00	00:00
		Real Personal Spending	Feb	--	--	0.1%	12:30	22:30
		Personal Spending	Feb	--	--	0.4%	12:30	22:30
		Personal Income	Feb	--	--	0.4%	12:30	22:30
		PCE Price Index y/y	Feb	--	--	2.8%	12:30	22:30
		PCE Price Index m/m	Feb	--	--	0.3%	12:30	22:30
		Initial Jobless Claims	4-Apr	--	--	--	12:30	22:30
		Initial Claims 4-Wk Moving Avg	--	--	--	--	12:30	22:30
		GDP Annualized q/q	4Q T	--	--	0.7%	12:30	22:30
		Core PCE Price Index y/y	Feb	--	--	3.1%	12:30	22:30
		Core PCE Price Index q/q	4Q T	--	--	2.7%	12:30	22:30
		Core PCE Price Index m/m	Feb	--	--	0.4%	12:30	22:30
		Continuing Claims	28-Mar	--	--	--	12:30	22:30
Friday	NZ	BusinessNZ Manufacturing PMI	Mar	--	--	55.0	22:30	08:30
10-Apr	JN	PPI y/y	Mar	--	--	2.0%	23:50	09:50
		PPI m/m	Mar	--	--	-0.1%	23:50	09:50
	CH	PPI y/y	Mar	--	--	-0.9%	01:30	11:30
		CPI y/y	Mar	--	--	1.3%	01:30	11:30
	GE	CPI y/y	Mar F	--	--	2.7%	06:00	16:00
		CPI m/m	Mar F	--	--	1.1%	06:00	16:00
		Current Account Balance	Feb	--	--	17.1b		
	US	U. of Mich. Sentiment	Apr P	--	--	53.3	14:00	00:00
		U. of Mich. Expectations	Apr P	--	--	51.7	14:00	00:00
		U. of Mich. Current Conditions	Apr P	--	--	55.8	14:00	00:00
		U. of Mich. 5-10 Yr Inflation	Apr P	--	--	3.2%	14:00	00:00
		U. of Mich. 1 Yr Inflation	Apr P	--	--	3.8%	14:00	00:00

次頁に続く。

DATE	REGION	DATA/EVENT	PERIOD	MARKET	ANZ	LAST	GMT	AEDT
Friday	US	Real Avg Hourly Earning y/y	Mar	--	--	1.4%	12:30	22:30
10-Apr		Factory Orders Ex Trans	Feb	--	--	0.4%	14:00	00:00
		Factory Orders	Feb	--	--	0.1%	14:00	00:00
		Durables Ex Transportation	Feb F	--	--	0.4%	14:00	00:00
		Durable Goods Orders	Feb F	--	--	0.0%	14:00	00:00
		CPI y/y	Mar	--	--	2.4%	12:30	22:30
		CPI m/m	Mar	--	--	0.3%	12:30	22:30
		Core CPI y/y	Mar	--	--	2.5%	12:30	22:30
		Core CPI m/m	Mar	--	--	0.2%	12:30	22:30
	CA	Unemployment Rate	Mar	--	--	6.7%	12:30	22:30

この先の 5 週間

Monday	Tuesday	Wednesday	Thursday	Friday
<b>6 Apr</b> CA: PMI (Mar) US: ISM services (Mar)	<b>7 Apr</b> AU: PMI (Mar F), ANZ job ads (Mar), Hh spend (Feb) UK: PMI (Mar F) GE: PMI (Mar F) EU: PMI (Mar F) US: Consumer cred (Feb), Durable gds (Feb P)	<b>8 Apr</b> NZ: RBNZ rate JN: Earnings (Feb), BoP (Feb) GE: Factory orders (Feb) EU: Retail sl (Feb), PPI (Feb) US: FOMC mins (Mar)	<b>9 Apr</b> GE: Trade bal (Feb), Ind prod (Feb) US: Pers inc/spend (Feb), PCE (Feb), GDP (Q4 T), Whlsl inv (Feb F)	<b>10 Apr</b> NZ: Mfg PMI (Mar) JN: PPI (Mar) CH: PPI & CPI (Mar) GE: CPI (Mar F), Curr acc bal (Feb) US: CPI (Mar), AHE (Mar), U. Mich. sentiment (Apr P), Durable gds (Feb F), Factory order (Feb) CA: Unemp (Mar)
<b>Public Holiday: NZ, AU, CH, UK, GE</b>				
<b>13 Apr</b> US: Exist home sl (Mar) CA: Bldg perm (Feb)	<b>14 Apr</b> NZ: Net migrtn (Feb) AU: NAB business surv (Mar) JN: IP (Feb F) CH: Trade bal (Mar) US: NFIB (Mar), PPI (Mar)	<b>15 Apr</b> JN: Core mach order (Feb) EU: IP (Feb) US: Empire mfg (Apr), Fed Beige Book	<b>16 Apr</b> AU: Unemp (Mar) CH: GDP (Q1), Retail sl (Mar), IP (Mar), Unemp (Mar) UK: GDP (Feb), IP (Feb), Trade bal (Feb) EU: CPI (Mar F) US: Phil Fed (Apr), IP (Mar)	<b>17 Apr</b> EU: Curr acc (Feb) CA: Housing strt (Mar)
<b>20 Apr</b> NZ: Trade bal (Mar) JN: Trade bal (Mar) GE: PPI (Mar) CA: CPI (Mar)	<b>21 Apr</b> NZ: CPI (Q1) UK: Earnings (Feb), Unemp (Feb) GE: ZEW (Apr) EU: ZEW (Apr) US: Phil Fed (Apr), Retail sl (Mar)	<b>22 Apr</b> UK: CPI & PPI (Mar)	<b>23 Apr</b> AU: PMI (Apr P) JN: PMI (Apr P) UK: PMI (Apr P) GE: PMI (Apr P) EU: PMI (Apr P) US: PMI (Apr P), Kansas Fed mfg (Apr) CA: Retail sl (Feb)	<b>24 Apr</b> JN: CPI (Mar), PPI services (Mar) UK: Retail sl (Mar) GE: IFO (Apr) US: U Mich sentiment (Apr F), Kansas Fed services (Apr)
<b>27 Apr</b> CH: Ind profit (Mar) US: Dallas Fed mfg (Apr)	<b>28 Apr</b> JN: Unemp (Mar), BoJ rate US: Home price (Feb), Richmond Fed (Apr), Conf. Board cons confdnce (Apr), Dallas Fed services (Apr)	<b>29 Apr</b> AU: CPI (Q1) GE: CPI (Apr P) EU: M3 (Mar) US: Trade bal (Mar), Whlsl inv (Mar P), Hsng strts (Mar), Durable gds (Mar P), Bldg perm (Mar P), FOMC ratec CA: BoC rate	<b>30 Apr</b> NZ: ANZ business confidence (Apr) AU: Pvt sec cred (Mar) JN: Retail sl (Mar), Ind prod (Mar P) CH: PMI (Apr) UK: BoE rate GE: Unemp (Apr) EU: CPI (Apr P), GDP (Q1 A), Unemp (Mar), ECB rate US: Pers inc/spend (Mar), PCE (Mar), GDP (Q1 A), Chicago PMI (Apr) CA: GDP (Feb)	<b>1 May</b> NZ: ANZ consumer confidence (Apr), Bldg perm (Mar) AU: PPI (Q1) JN: Tokyo CPI (Apr) US: ISM mfg (Apr)
<b>Public Holiday: NZ, AU (NSW)</b>		<b>Public Holiday: JN</b>		<b>Public Holiday: CH, GE</b>
<b>4 May</b> AU: ANZ job ads (Apr), Bldg approvals (Mar) US: Factory order (Mar), Durable gds (Mar F)	<b>5 May</b> AU: PMI (Apr F), Hh spend (Mar), RBA cash rate US: Trade bal (Mar), PMI (Apr F), ISM services (Apr), New hm sl (Mar), JOLTS (Mar), Bldg perm (Mar F)	<b>6 May</b> NZ: Unemp (Q1) CH: RatingDog PMI (Apr) UK: PMI (Apr F) GE: PMI (Apr F) EU: PMI (Apr F), PPI (Mar) US: ADP emp (Apr)	<b>7 May</b> AU: Trade bal (Mar) GE: Factory order (Mar) EU: Retail sl (Mar) US: ULC (Q1 P), Cnstrctn spend (Mar), Consumer cred (Mar) CA: Unemp (Apr)	<b>8 May</b> JN: Earnings (Mar), PMI (Apr F) GE: Trade bal (Mar), Ind prod (Mar) US: NFP (Apr), AHE (Apr), Unemp (Apr), U. Mich. sentiment (May P), Wlsl inv (Mar F)

CA: Trade bal (Mar),  
PMI (Apr)

**Public Holiday: JN**

**Public Holiday: JN,  
CH, UK**

**Public Holiday: JN,  
CH**

---

## 重要なお知らせ

本文書は、ANZ の法人部門およびマーケット部門の顧客を対象としたものです。本文書を、転送、複製または配布することはできません。本文書に含まれるリサーチ及び意見は一般的な性質のものであり、個人的な金融商品に関する助言を構成せず、お客様の目的、財務状態またはニーズを考慮するものでもありません。

本文書は、特定の法域において法律により制限を受ける場合があります。本文書を受領したお客様は、すべての関連する制限について理解し、遵守する必要があります。

本文書は、オーストラリア・ニュージーランド銀行 (ABN 11 005 357 522) (以下、「ANZBGL」といいます。) により準備され、ANZBGL の東京支店または ANZBGL の子会社である ANZ 証券株式会社 (以下、ANZBGL と総称して「ANZ」といいます。) により配布されるものです。ANZ 証券株式会社は、日本の金融庁により規制される金融商品取引業者であり (登録番号：関東財務局長 (金商) 第 3055 号)、日本証券業協会に加入しています (〒100-6333 東京都千代田区丸の内 2 丁目 4-1 丸の内ビルディング 31 階)。本文書は、特定の受領者または関連するウェブサイトの許可されたユーザー (総称して、「受領者」といいます。) に対して、情報提供のみを目的として配布されるものです。

本文書は日本語参考訳であり、英語原文との間に齟齬がある場合には、原文の内容が優先します。本文書は情報提供のみを目的として配布されるものであり、本文書のいかなる記述も、商品またはサービスの売却、購入、受領もしくは提供または特定の取引戦略への参加に対する ANZ による招待、勧誘または提案を意図するものではありません。

本文書は、お客様の法域の法律により認められる場合のみお客様に対して配布されるものであり、本文書の使用または配布が法令に反する法域、または ANZ が追加的な認可の取得もしくは登録を行うことが必要となる法域に居住または所在する受領者に対して配布されまたは使用されることを目的としたものではなく、または意図されたものでもありません。さらに、本文書に記載の商品およびサービスは、すべての国において入手可能ではない場合があります。

ANZ は、本文書に記載された商品またはサービスについて、お客様に財務、法務、税務または投資の助言を行うものではありません。投資判断を行う前に、本文書を受領者は、ご自身の状況に応じて、独立した財務、法務、税務その他関連する助言を取得してください。

ANZ は、本文書の作成にあたって一定の配慮を行っており、本文書に含まれる情報は正確であると考えていますが、情報の正確性または完全性に関し、表明または保証を行いません。さらに、ANZ は、本文書に記載された情報の正確性に影響を与える恐れのある事項を後に知った場合でも、かかる事項をお客様に通知する責任を一切負いません。

本文書の作成にあたって本文書で述べられている意見は、重要な部分において主観的な判断や分析を含む場合があります。特段の記載のない限り、これらの意見は、本文書の作成日時点のものであり、予告なく変更されうるものです。また、全ての価格情報は、一例を示しているにすぎません。本文書で述べられている意見は、いつでも予告なく変更されることがあります。

ANZ は、本文書に記載される商品の実績を保証するものではありません。あらゆる投資には危険が伴い、収益が生じる場合もあれば損失を生じる場合もあります。過去の実績は、将来の実績の指標となるものではありません。本文書に記載の商品やサービスが、必ずしも全ての投資家に適しているものとはいえない場合があります。これらの商品やサービスに関する取引が危険であると考えられる場合があります。

ANZ は、関連する法律により認められる限りにおいて、あらゆる責任を明示的に免除し、本文書に起因もしくは関連して、直接的または間接的に、また不法行為 (過失を含みます。)、契約、衡平法により、またはその他により生じるあらゆる損失、損害、請求、負担、訴訟手続き、支出または諸費用 (以下、「負担」といいます。) について責任を負いません。本文書は、いかなる法域の規制機関または規制当局によっても審査されたものではないことにご留意ください。

ANZ および ANZ の関係当事者は、本文書で言及されている対象について利害関係を有している場合があります。ANZ および ANZ の関係当事者は、本文書に記載の商品またはサービスを取引するために顧客から手数料を受領する場合があります。またそれらの社員および取引の紹介者は、当該手数料の分配または総売上高に応じた報酬を受領する場合があります。これらは常に現地の規制に基づいて受領され、または分配されます。ANZ および ANZ の関係当事者またはその顧客はさらに、本文書に記載の商品またはサービスについて、利害関係を有しまたは買い持ちもしくは売り持ちポジションを取る場合があります。また、随時、本人または代理人としてこれらの購入および/または販売を行う場合があります。これらの商品のマーケットメーカーを務め、または務めていた場合があります。本文書は、ANZ の利益相反に関するポリシーに従って公表され、ANZ は、ANZ および ANZ の関係当事者内において情報が他の営業部門へ流出することを防ぐため、適切な情報隔壁を設定・維持しています。

上記の開示に関する詳細をご希望の場合を含め、本文書に関するご質問は、お客様の ANZ 担当者にご連絡ください。