

Australian Macro Weekly

2025 年 12 月 8 日

本資料は個人的な助言ではなく、読者の個人的な目的や個別の状況を考慮していません。本レポート最後の重要なお知らせを参照願います。

目次

1 週間の振り返り	2
最近のインサイト記事	3
データレビュー	4
予測	5
データとイベントカレンダー	6
この先の 5 週間	7

Contributors

Adam Boyton
Head of Australian Economics
Adam.Boyton@anz.com
+61 466 564 893

Adelaide Timbrell
Senior Economist
Adelaide.Timbrell@anz.com
+61 466 850 588

Madeline Dunk
Economist
Madeline.Dunk@anz.com
+61 403 697 180

Aaron Luk
Economist
Aaron.Luk@anz.com
+61 421 179 582

Sophia Angala
Economist
Sophia.Angala@anz.com
+61 461 529 232

Contact

research@anz.com

Update subscription
www.research.anz.com

Bloomberg <NH ANZ>

Listen to our [daily podcast](#)



Add [RSS feed](#)

RBA からタカ派的なトーンが出されると予想

今年最後の RBA 金融政策理事会はキャッシュレートが据え置かれる見通しだ。政策変更の可能性は極めて低いが、最近の経済指標の動向を考慮すれば、万が一今週（12 月 8 日から始まる週）に変更があるとすれば、利下げではなく利上げであっても不思議ではない。

会合後の声明文やブロック総裁の記者会見では、インフレ懸念を背景によりタカ派的なトーンが打ち出されると当社は予想している。新しく発表が始まった月次 CPI では、過去データが限られていることから解釈が困難であると RBA が説明すると当社は予想しているが、依然として高いインフレ圧力が第 4 四半期まで続く兆候が見られることが強調されるだろう。労働市場が再び「逼迫」しており、第 3 四半期の GDP 成長率（前年比）が潜在成長率の RBA 推定値付近であるなど、経済活動を取り巻くより広範な状況もまた RBA にタカ派的なトーンを示す要因となるだろう。

この最近のインフレ圧力を考慮し、当社はもはや 2026 年前半の RBA による利下げを見込んでおらず、キャッシュレートが長期間 3.60% に留まると予想している。キャッシュレートの次の変更に関して、当社は利上げと利下げの双方があり得るシナリオであると考えている。とはいえ、第 3 四半期の国民経済計算を受けて、2026 年前半の利上げのリスクは高まっている。GDP 成長率は市場予想をやや下回ったものの、家計所得の強さと国民経済計算における主要賃金指標の急速な伸びといった詳細データは、よりタカ派的な見方を裏付ける内容だった。名目家計支出が前年比 5.6% と堅調な伸びを示す中、10 月の月次家計支出が前月比 1.3% 増と急増したことは、インフレ見通しへの圧力をさらに高めている。

今週の RBA から示されると予想されるタカ派的な姿勢は、他の中央銀行と対照的になるだろう。米国では、12 月 9-10 日の米連邦公開市場委員会（FOMC）にて、フェデラルファンドレートの誘導目標レンジは 3.50-3.75% へ 25bp 引き下げられると当社は [予想する](#)。緩和バイアスは維持されるが、FRB パウエル議長は将来の利下げに対して会合ごとに判断する慎重なアプローチを示唆すると当社は予想している。

オーストラリアでの今週の経済指標のハイライトは 11 月の雇用統計である。当社は雇用者数が 15 千人増、失業率は 4.3% に留まると予想している。

今週の予定

日付	オーストラリア 東部標準時 (AEST)	指標・イベント	ANZ 予想	市場予想
12 月 9 日	9:30am	ANZ ロイモーガン消費者信頼感		
12 月 9 日	11:30am	11 月 NAB 企業景況感		
12 月 9 日	2:30pm	RBA キャッシュレート (%)	3.60	3.60
		11 月 雇用統計		
12 月 11 日	11:30am	• 雇用者数 (千人) • 失業率 (%)	15.0 4.3	20.0 4.4

国民経済計算における賃金は WPI よりも強い伸び



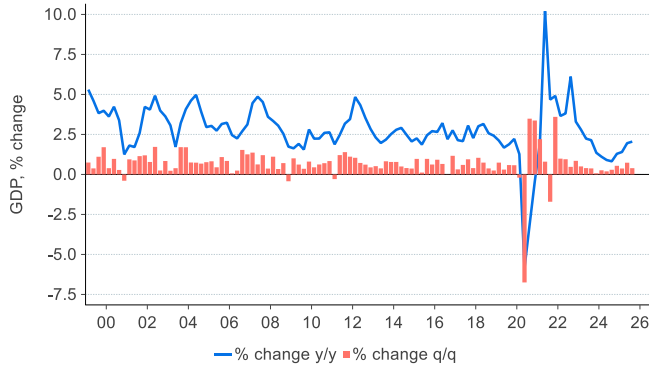
Source: ABS, Macrobond, ANZ Research

1 週間の振り返り

今週は国民経済計算、ANZ インディード求人広告件数、家計支出、主要都市住宅価格、貿易収支に関する当社のインサイトを以下にまとめた。

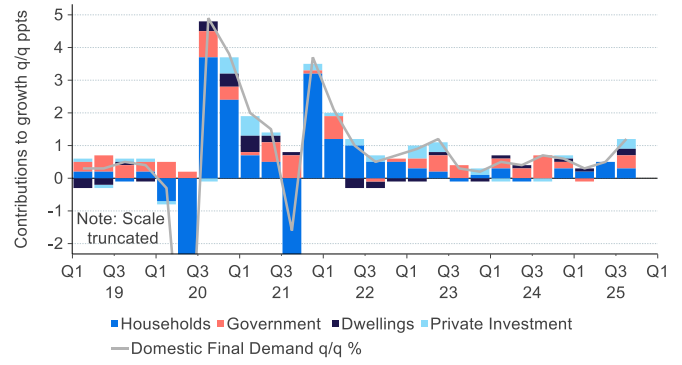
オーストラリアは第3四半期に堅調な GDP 成長を記録…

第3四半期 **GDP** は上方修正された第2四半期の前期比 0.7% に続き同 0.4%。



…国内需要の強い上昇を伴って

国内需要は第3四半期に前期比 1.2% と、ほぼ同じ伸びを示した 2023 年第2四半期以来の高い伸び。



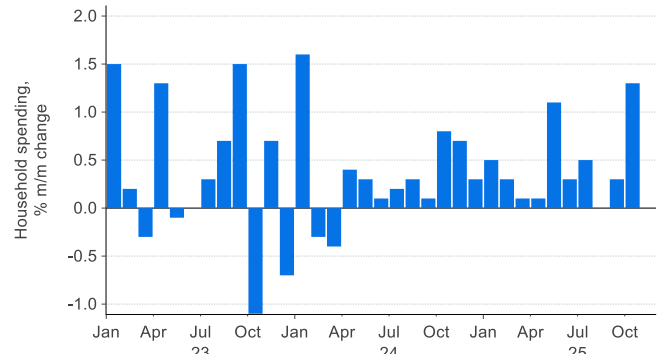
求人広告件数は5ヶ月連続の減少

ANZ インディード求人広告件数は11月に前月比 0.8% 減。過去8ヶ月のうち7ヶ月で減少。



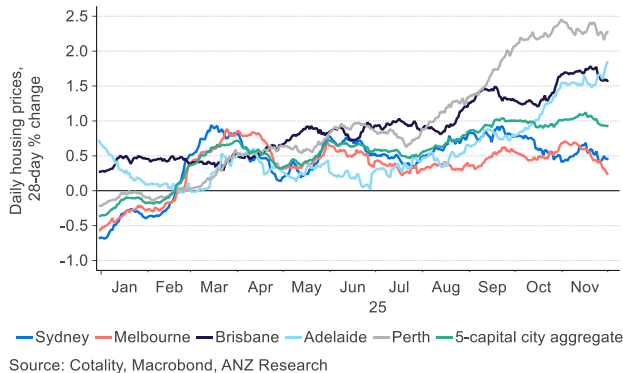
家計支出は2024年1月以来の高い伸び

家計支出は9月に前月比 0.3% 増と弱かったが10月は同 1.3% 増。



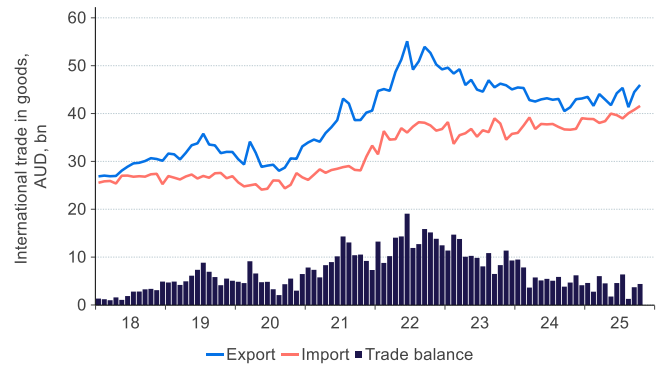
住宅価格の伸びは11月に小幅鈍化

主要都市住宅価格は10月の前月比 1.1% から鈍化し11月は同 1.0%。



財貿易黒字は10月に拡大

10月の貿易黒字は 6.78 億豪ドル増の 44 億豪ドル。輸出額は前月比 3.4% 増と、輸入額の同 2.0% 増を上回った。



最近のインサイト

毎週、当社チーフエコノミストの リチャード・イエッツェンガ が前週の **ANZ** グローバルリサーチの中からテーマと洞察をまとめた [The Shortlist](#) をご提供しております。登録をご希望の方は当社まで **Eメール**をお送りください。

[12月3日発行、2025年第3四半期オーストラリア GDP：国内需要は力強く増加](#)

[12月2日発行、RBA 政策金利の変更：オーストラリア・キャッシュレートは 3.60%に据え置きへ](#)

[11月5日発行、1つのオーストラリア・インフレ指標だけでトレンドは作られない](#)

[11月4日発行、11月 RBA 金融政策理事会と金融政策報告（SMP）](#)

[10月20日発行、オーストラリアの若年層失業率からのシグナル](#)

[10月9日発行、ANZ 州経済メーター（2025年第2四半期）：ほとんどの州・準州が米関税からの影響を回避](#)

[9月23日発行、ANZ リサーチ四季報（ARQ）：もはや関税だけの問題ではない](#)

[9月15日発行、オーストラリア月次 CPI は現緩和サイクルにおける RBA 四半期見通しバイアスをなくすものではない](#)

[9月4日発行、オーストラリアのサービス輸出：財輸出より大きい GDP 成長率寄与度](#)

[8月11日発行、オーストラリア・住宅市場チャート集：緩やかな回復](#)

[8月6日発行、オーストラリアの消費者の利下げサイクルに対する反応](#)

[8月5日発行、オーストラリアの中立キャッシュレートと生産性について](#)

[7月28日発行、オーストラリア民間部門信用予想アップデート](#)

[7月15日発行、オーストラリアの接客サービスセクターにおける倒産件数](#)

[6月30日発行、オーストラリアの雇用は医療セクターが伸びを牽引](#)

[5月7日発行、オーストラリア、中国 GDP は貿易より重要](#)

[4月29日発行、オーストラリアの退職年金基金が国際収支を変化させた](#)

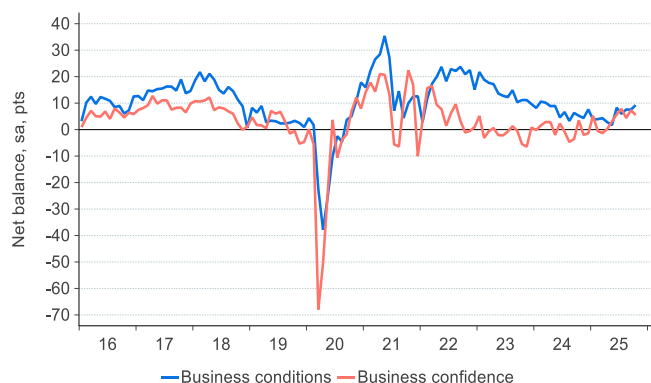
[3月26日発行、図表で見る 2025-26 年度・オーストラリア連邦予算](#)

[3月25日発行、2025-26 年度・オーストラリア連邦予算](#)

[1月30日発行、オーストラリアの主要プロジェクト：2025 年](#)

データプレビュー

11 月 NAB 企業景況感



Source: NAB, Macrobond, ANZ Research

12 月 9 日 火曜

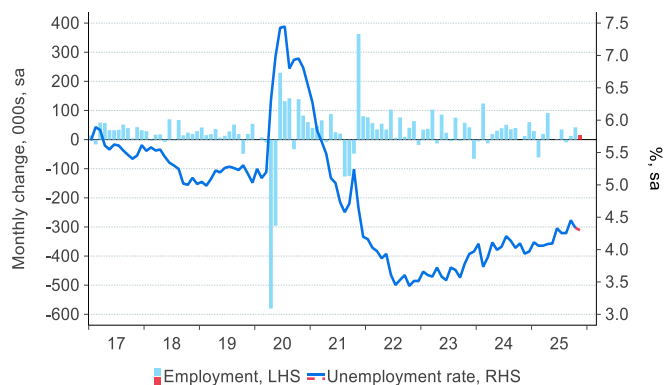
	ANZ 予想	市場予想	前回
企業景況感 (ポイント)	n/a	n/a	9
企業信頼感 (ポイント)	n/a	n/a	6

10 月の NAB 企業景況感調査は価格指標においてわずかなデフレーションが示されており、インフレの再燃が現れるかどうかを確認するため、当社は本指標を注視していく。

10 月の先行受注は堅調であった。

Adelaide Timbrell

11 月 雇用統計



Source: ABS, Macrobond, ANZ Research

12 月 11 日 木曜

	ANZ 予想	市場予想	前回
失業率 (%)	4.3	4.4	4.3
雇用者数 (千人)	15.0	20.0	42.2

ANZ インディード求人広告件数の減少が続いていることから、当社は 11 月の雇用者数の伸びの予想を 15 千人増と緩やかな水準で予想している。

また失業率は 4.3% で底堅いと予想する。

Aaron Luk

予測

豪州経済活動

	% q/q				% y/y			
	Sep-25	Dec-25	Mar-26	Jun-26	Sep-26	2024	2025	2026
GDP	0.4	0.6	0.6	0.6	0.6	1.3	2.1	2.4
Unemployment rate	4.3	4.3	4.3	4.3	4.3	4.0	4.3	4.2
Wage price index	0.8	0.8	0.8	0.8	0.7	3.2	3.4	3.1
Headline inflation	1.3	0.7	0.7	0.6	0.5	2.4	3.7	2.4
Trimmed mean inflation	1.0	0.7	0.7	0.6	0.6	3.3	3.1	2.5

Forecasts in bold. Annual data and forecasts are through-the-year growth, except the unemployment rate which is the Q4 average.

Source: ABS, ANZ Research

金利と金融市場

	Current	Dec 25	Mar 26	Jun 26	Sep 26	Dec 26	Mar 27
Interest Rates (%)							
RBA cash rate	3.60	3.60	3.60	3.60	3.60	3.60	3.60
RBNZ cash rate	2.25	2.25	2.25	2.25	2.25	2.25	2.50
US fed funds	4.00	3.75	3.50	3.25	3.25	3.25	3.25
US 2-year note	3.52	3.50	3.25	3.25	3.25	3.50	3.50
US 10-year note	4.11	4.00	4.00	4.00	4.25	4.50	4.50
BoE Bank Rate	4.00	3.75	3.50	3.25	3.00	3.00	3.00
Foreign Exchange							
AUD/USD	0.66	0.66	0.67	0.68	0.69	0.69	0.70
AUD/EUR	0.57	0.57	0.57	0.58	0.58	0.57	0.56
AUD/GBP	0.50	0.50	0.50	0.51	0.51	0.51	0.51
AUD/JPY	102.5	103.6	104.5	105.4	106.3	105.6	106.4
AUD/CNY	4.68	4.65	4.71	4.76	4.82	4.80	4.84
AUD/NZD	1.15	1.14	1.14	1.13	1.13	1.11	1.11
AUD/CHF	0.53	0.53	0.54	0.55	0.55	0.55	0.56
AUD/IDR	11008	11022	11156	11220	11316	11247	11375
AUD/INR	59.54	59.20	60.30	61.40	62.58	63.00	64.05
AUD/KRW	974	970	972	972	973	959	959
USD/JPY	155	157	156	155	154	153	152
EUR/USD	1.16	1.16	1.17	1.18	1.20	1.22	1.24
USD/CNY	7.07	7.05	7.03	7.00	6.98	6.95	6.92
AUD TWI	61.80	61.65	62.33	62.94	63.50	63.16	63.68

Bond yields are on government-issued securities at constant maturity.

Forecasts are for quarter-end.

Source: Bloomberg, ANZ Research

データとイベントカレンダー

DATE	REGION	DATA/EVENT	PERIOD	MARKET	ANZ	LAST	GMT	AEDT
Monday	JN	Trade Balance BoP Basis	Oct	--	--	¥236.0b	23:50	10:50
08-Dec		Real Cash Earnings y/y	Oct	--	--	-1.4%	23:30	10:30
		Net Exports Contribution % GDP	3Q F	-0.2%	--	-0.2%	23:50	10:50
		Labor Cash Earnings y/y	Oct	--	--	1.9%	23:30	10:30
		Inventory Contribution % GDP	3Q F	-0.2%	--	-0.2%	23:50	10:50
		GDP SA q/q	3Q F	-0.5%	--	-0.4%	23:50	10:50
		GDP Private Consumption q/q	3Q F	0.1%	--	0.1%	23:50	10:50
		GDP Nominal SA q/q	3Q F	0.1%	--	0.1%	23:50	10:50
		GDP Deflator y/y	3Q F	2.8%	--	2.8%	23:50	10:50
		GDP Business Spending q/q	3Q F	0.3%	--	1.0%	23:50	10:50
		GDP Annualized SA q/q	3Q F	-2.0%	--	-1.8%	23:50	10:50
		Cash Earnings - Same Sample Base y/y	Oct	--	--	2.4%	23:30	10:30
		BoP Current Account Balance	Oct	--	--	¥4483.3b	23:50	10:50
		BoP Current Account Adjusted	Oct	--	--	¥4347.6b	23:50	10:50
	CH	Trade Balance CNY	Nov	--	--	640.00b	00:00	11:00
		Trade Balance	Nov	\$104.44b	--	\$90.07b	00:00	11:00
	GE	Industrial Production WDA y/y	Oct	--	--	-1.0%	07:00	18:00
		Industrial Production SA m/m	Oct	--	--	1.3%	07:00	18:00
	EU	ECB's Villeroy Speaks in Paris			--		17:00	04:00
		ECB's Cipollone Speaks in Frankfurt			--		15:00	02:00
Tuesday	AU	RBA Cash Rate Target	9-Dec	3.60%	3.60%	3.60%	03:30	14:30
09-Dec		NAB Business Confidence	Nov	--	--	6.0	00:30	11:30
		NAB Business Conditions	Nov	--	--	9.0	00:30	11:30
	JN	Machine Tool Orders y/y	Nov P	--	--	17.1%	06:00	17:00
	GE	Trade Balance SA	Oct	--	--	15.3b	07:00	18:00
	EU	ECB's Nagel Speaks in Frankfurt			--		08:00	19:00
	US	NFIB Small Business Optimism	Nov	--	--	98.2	11:00	22:00
		JOLTS Quits Rate	Oct	--	--	--	15:00	02:00
		JOLTS Quits Level	Oct	--	--	--	15:00	02:00
		JOLTS Layoffs Rate	Oct	--	--	--	15:00	02:00
		JOLTS Layoffs Level	Oct	--	--	--	15:00	02:00
		JOLTS Job Openings Rate	Oct	--	--	--	15:00	02:00
		JOLTS Job Openings	Oct	--	--	--	15:00	02:00
		BLS Releases Sept. & Oct. JOLTS Data			--		15:00	02:00
Wednesday	NZ	Net Migration SA	Oct	--	--	1800.0	21:45	08:45
10-Dec	JN	PPI y/y	Nov	--	--	2.7%	23:50	10:50
		PPI m/m	Nov	--	--	0.4%	23:50	10:50
	CH	PPI y/y	Nov	-2.0%	--	-2.1%	01:30	12:30
		CPI y/y	Nov	0.7%	--	0.2%	01:30	12:30
	EU	ECB's Lagarde Speaks London			--		10:55	21:55
	US	MBA Mortgage Applications	5-Dec	--	--	--	12:00	23:00
		FOMC Rate Decision (Upper Bound)	10-Dec	3.75%	3.75%	4.00%	19:00	06:00
		FOMC Rate Decision (Lower Bound)	10-Dec	3.50%	3.50%	3.75%	19:00	06:00
	CA	Bank of Canada Rate Decision	10-Dec	2.25%	--	2.25%	14:45	01:45
Thursday	NZ	Mfg Activity Volume q/q	3Q	--	--	-2.9%	21:45	08:45
11-Dec		Mfg Activity SA q/q	3Q	--	--	-3.0%	21:45	08:45
	AU	Unemployment Rate	Nov	--	4.3%	4.3%	00:30	11:30
		Participation Rate	Nov	--	--	67.0%	00:30	11:30
		Part Time Employment Change	Nov	--	--	-13.1k	00:30	11:30
		Full Time Employment Change	Nov	--	--	55.3k	00:30	11:30
		Employment Change	Nov	--	15.0k	42.2k	00:30	11:30
	UK	BOE Governor Bailey Speaks			--		09:50	20:50
	US	Initial Jobless Claims	6-Dec	--	--	--	13:30	00:30
		Initial Claims 4-Wk Moving Avg	6-Dec	--	--	--	13:30	00:30
		Continuing Claims	29-Nov	--	--	--	13:30	00:30
Friday	NZ	BusinessNZ Manufacturing PMI	Nov	--	--	51.4	21:30	08:30
12-Dec	JN	Industrial Production y/y	Oct F	--	--	1.5%	04:30	15:30
		Industrial Production m/m	Oct F	--	--	1.4%	04:30	15:30
	UK	Visible Trade Balance GBP/Mn	Oct	--	--	-£18883m	07:00	18:00
		Visible Trade Balance Ex Precious Metals	Oct	--	--	-£20655m	07:00	18:00
		Trade Balance GBP/Mn	Oct	--	--	-£1094m	07:00	18:00
		Trade Balance Ex Precious Metals	Oct	--	--	-£2866m	07:00	18:00
		Monthly GDP (m/m)	Oct	--	--	-0.1%	07:00	18:00
		Monthly GDP (3M/3M)	Oct	--	--	0.3%	07:00	18:00
		Industrial Production y/y	Oct	--	--	-2.5%	07:00	18:00
		Industrial Production m/m	Oct	--	--	-2.0%	07:00	18:00
	GE	CPI y/y	Nov F	--	--	2.3%	07:00	18:00
		CPI m/m	Nov F	--	--	-0.2%	07:00	18:00
	US	Fed's Paulson Speaks on Economic Outlook			--		13:00	00:00
		Fed's Hammack Speaks at Real Estate Roundtable Series			--		13:30	00:30
	CA	Building Permits m/m	Oct	--	--	4.5%	13:30	00:30

この先の 5 週間

Monday	Tuesday	Wednesday	Thursday	Friday
8 Dec JN: Earnings (Oct), GDP (Q3 F), BoP (Oct), Trade bal (Oct) CH: Trade bal (Nov) GE: IP (Oct)	9 Dec AU: NAB bus survey (Nov), RBA rate GE: Trade bal (Oct) US: NFIB (Nov), JOLTS (Oct)	10 Dec NZ: Net migrtn (Oct) JN: PPI (Nov) CH: PPI (Nov) US: FOMC rate CA: BoC rate	11 Dec NZ: Mfg volume (Q3) AU: Unemp (Nov)	12 Dec NZ: Mfg PMI (Nov) JN: IP (Oct F) UK: GDP (Oct), IP (Oct), Trade bal (Oct) GE: CPI (Nov F), Curr acc (Oct) CA: Bldg perm (Oct)
15 Dec JN: Tankan (Q4) CH: Retail sl (Nov), IP (Nov), Unemp (Nov) EU: IP (Oct) US: Empire mfg (Dec) CA: Hsg strts (Nov), CPI (Nov)	16 Dec AU: PMI (Dec P) JN: PMI (Dec P) UK: Earnings (Oct), Unemp (Oct), PMI (Dec P) GE: PMI (Dec P), ZEW (Dec) EU: PMI (Dec P), ZEW (Dec), Trade bal (Oct) US: NFP (Nov), AHE (Nov), Unemp (Nov), PMI (Dec P)	17 Dec NZ: BoP (Q3) JN: Trade bal (Nov), Core mach order (Oct) UK: CPI (Nov), PPI (Nov) GE: IFO (Dec) EU: CPI (Nov F)	18 Dec NZ: GDP (Q3) UK: BoE rate EU: ECB rate US: CPI (Nov), Phil Fed (Dec), Kansas Fed mfg (Dec)	19 Dec NZ: ANZ consumer conf (Dec), Trade bal (Nov), ANZ bus conf (Dec) JN: CPI (Nov), BoJ rate UK: Retail sl (Nov) GE: PPI (Nov) EU: Curr acc (Oct) US: Exist home sl (Nov), U. Mich. sent (Dec F), Kansas Fed services (Dec) CA: Retail sl (Oct)
22 Dec UK: GDP (Q3 F), Curr acc (Q3)	23 Dec AU: RBA mins (Dec) US: Phil Fed non-mfg (Dec), GDP (Q3 S), Richmond Fed (Dec), Conf. Board cons conf (Dec) CA: GDP (Oct)	24 Dec JN: PPI services (Nov)	25 Dec Public Holiday: NZ, AU, US, UK, GE	26 Dec JN: Unemp (Nov), Tokyo CPI (Dec), Retail sl (Nov), IP (Nov P)
29 Dec	30 Dec US: C-S home price index (Oct), Chicago PMI (Dec), Dallas Fed services (Dec)	31 Dec AU: Pvt sec cred (Nov) CH: PMI (Dec), Curr acc (Q3 F) US: FOMC mins (Dec)	1 Jan	2 Jan EU: M3 (Nov) US: Cnstrctn spend (Nov)
5 Jan CH: RatingDog PMI (Dec F) US: ISM mfg (Dec)	6 Jan AU: PMI (Dec F) UK: PMI (Dec F) GE: PMI (Dec F), CPI (Dec) EU: PMI (Dec F) US: PMI (Dec F) CA: PMI (Dec)	7 Jan AU: Bldg approv (Nov), CPI (Nov), Trade bal (Nov) JN: PMI (Dec F) GE: Unemp (Dec) US: ISM services (Dec)	8 Jan JN: Earnings (Nov) GE: Fctry ordr (Nov) EU: PPI (Nov), Unemp (Nov) CA: Trade bal (Oct)	9 Jan GE: IP (Nov), Trade bal (Nov) CA: Unemp (Dec)
		Public Holiday: JN	Public Holiday: NZ, AU, JN, CH, US, UK, GE	Public Holiday: NZ, JN, CH

重要なお知らせ

本文書は、ANZ の法人部門およびマーケティング部門の顧客を対象としたものです。本文書を、転送、複製または配布することはできません。本文書に含まれるリサーチ及び意見は一般的な性質のものであり、個人的な金融商品に関する助言を構成せず、お客様の目的、財務状態またはニーズを考慮するものでもありません。

本文書は、特定の法域において法律により制限を受ける場合があります。本文書を受領したお客様は、すべての関連する制限について理解し、遵守する必要があります。

本文書は、オーストラリア・ニュージーランド銀行（ABN 11 005 357 522）（以下、「ANZBGL」といいます。）により準備され、ANZBGL の東京支店または ANZBGL の子会社である ANZ 証券株式会社（以下、ANZBGL と総称して「ANZ」といいます。）により配布されるものです。ANZ 証券株式会社は、日本の金融庁により規制される金融商品取引業者であり（登録番号：関東財務局長（金商）第 3055 号）、日本証券業協会に加入しています（〒100-6333 東京都千代田区丸の内 2 丁目 4-1 丸の内ビルディング 31 階）。本文書は、特定の受領者または関連するウェブサイトへの許可されたユーザー（総称して、「受領者」といいます。）に対して、情報提供のみを目的として配布されるものです。

本文書は日本語参考訳であり、英語原文との間に齟齬がある場合には、原文の内容が優先します。本文書は情報提供のみを目的として配布されるものであり、本文書のいかなる記述も、商品またはサービスの売却、購入、受領もしくは提供または特定の取引戦略への参加に対する ANZ による招待、勧誘または提案を意図するものではありません。

本文書は、お客様の法域の法律により認められる場合にのみお客様に対して配布されるものであり、本文書の使用または配布が法令に反する法域、または ANZ が追加的な認可の取得もしくは登録を行うことが必要となる法域に居住または所在する受領者に対して配布されまたは使用されることを目的としたものではなく、または意図されたものでもありません。さらに、本文書に記載の商品およびサービスは、すべての国において入手可能ではない場合があります。

ANZ は、本文書に記載された商品またはサービスについて、お客様に財務、法務、税務または投資の助言を行うものではありません。投資判断を行う前に、本文書を受領者は、ご自身の状況に応じて、独立した財務、法務、税務その他関連する助言を取得してください。

ANZ は、本文書の作成にあたって一定の配慮を行っており、本文書に含まれる情報は正確であると考えていますが、情報の正確性または完全性に関し、表明または保証を行いません。さらに、ANZ は、本文書に記載された情報の正確性に影響を与える恐れのある事項を後に知った場合でも、かかる事項をお客様に通知する責任を一切負いません。

本文書の作成にあたって本文書で述べられている意見は、重要な部分において主観的な判断や分析を含む場合があります。特段の記載のない限り、これらの意見は、本文書の作成日時点のものであり、予告なく変更されうるものです。また、全ての価格情報は、一例を示しているにすぎません。本文書で述べられている意見は、いつでも予告なく変更されることがあります。

ANZ は、本文書に記載される商品の実績を保証するものではありません。あらゆる投資には危険が伴い、収益が生じる場合もあれば損失を生じる場合もあります。過去の実績は、将来の実績の指標となるものではありません。本文書に記載の商品やサービスが、必ずしも全ての投資家に適しているものとはいえない場合があります、これらの商品やサービスに関する取引が危険であると考えられる場合があります。

ANZ は、関連する法律により認められる限りにおいて、あらゆる責任を明示的に免除し、本文書に起因もしくは関連して、直接的または間接的に、また不法行為（過失を含みます。）、契約、衡平法により、またはその他により生じるあらゆる損失、損害、請求、負担、訴訟手続き、支出または諸費用（以下、「負担」といいます。）について責任を負いません。本文書は、いかなる法域の規制機関または規制当局によっても審査されたものではないことにご留意ください。

ANZ および ANZ の関係当事者は、本文書で言及されている対象について利害関係を有している場合があります。ANZ および ANZ の関係当事者は、本文書に記載の商品またはサービスを取引するために顧客から手数料を受領する場合があります、またそれらの社員および取引の紹介者は、当該手数料の分配または総売上高に応じた報酬を受領する場合があります、これらは常に現地の規制に基づいて受領され、または分配されます。ANZ および ANZ の関係当事者またはその顧客はさらに、本文書に記載の商品またはサービスについて、利害関係を有しまたは買い持ちもしくは売り持ちポジションを取る場合があります。また、随時、本人または代理人としてこれらの購入および/または販売を行う場合があります、これらの商品のマーケティングメーカーを務め、または務めていた場合があります。本文書は、ANZ の利益相反に関するポリシーに従って公表され、ANZ は、ANZ および ANZ の関係当事者内において情報が他の営業部門へ流出することを防ぐため、適切な情報隔壁を設定・維持しています。

上記の開示に関する詳細をご希望の場合を含め、本文書に関するご質問は、お客様の ANZ 担当者にご連絡ください。