

本資料は個人的な助言ではなく、読者の個人的な目的や個別の状況を考慮していません。本レポート最後の重要なお知らせを参照願います。

目次

1 週間の振り返り	2
最近のインサイト記事	3
データレビュー	4
予測	5
データとイベントカレンダー	6
この先の5週間	8

Contributors

Adam Boyton

Head of Australian Economics
Adam.Boyton@anz.com
 +61 466 564 893

Catherine Birch

Senior Economist
Catherine.Birch@anz.com
 +61 439 627 968

Blair Chapman, PhD

Senior Economist
Blair.Chapman@anz.com
 +61 491 344 235

Adelaide Timbrell

Senior Economist
 (extended leave)

Madeline Dunk

Economist
Madeline.Dunk@anz.com
 +61 2 8037 0078

Contact

research@anz.com

Update subscription preferences

www.research.anz.com

Listen to our daily podcast



焦点は再び国内経済指標に

国内の材料不足により国内市場が海外のトレンドに流された後、国内のイベントが増え始めている。4月18日には3月労働力調査が公表され、雇用者数の小幅減少と失業率の3.8%への小幅上昇が示された（2月の3.7%からの上昇だが、1月は4.1%だった）。

昨年後半の減少の後、労働時間は第1四半期に横ばいで、第2四半期には増加する可能性があるだろう。四半期計算の起点が強かったためだ。これまで、労働市場の大半の調整が労働時間に反映されており、当社が注目している労働市場の引き締め度合いの指標（FTE-Pop）はインフレ率のRBA目標への回帰（時間をかけてではあるが）と整合的な水準に達した。直近の労働時間の増加はこうした状況を変化させない一方、労働市場全般（雇用者数、失業率および労働時間）の緩和が十分緩やかであることも示唆している。

RBAの労働市場の引き締め指標群は当社よりも労働時間のウェイトが低いことから、RBAは当社よりも労働市場がタイトであるとの見解を維持し続けるだろう。このためRBAは責務のうちインフレの側面を引き続き重視し続けるだろう。

4月22日の週はインフレ指標が最大の焦点となる。当社は2024年第1四半期の総合CPIは前期比0.8%と予想している。これは2023年第4四半期の前期比0.6%からの加速となるが、前年比では3.5%へ急速に鈍化し、過去2年間で最低の伸びとなる。当社の刈り込み平均インフレ率の予想は総合より強い前期比0.9%、前年比3.9%となる。当社の予想はRBAの2月SOMP時点の総合CPIの予測と概ね整合的だが、刈り込み平均については若干高い。5月7日のRBAの次の政策決定に向けて、インフレ率がRBAの予測よりも若干高くとも、明示的な引き締めバイアスへのシフトにつながるとは当社は考えていない。

今週のチャート

当社の労働市場の引き締め度合いに関する指標は著しい緩和を示す



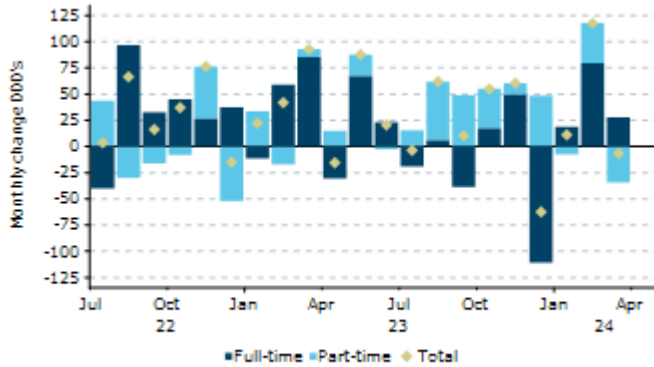
Source: ABS, Macrobond, ANZ Research

1 週間の振り返り

今週は労働力調査、NAB 四半期企業報告および外国人出入国者数を以下にまとめた。

雇用者数は 3 月に 6,600 人減少

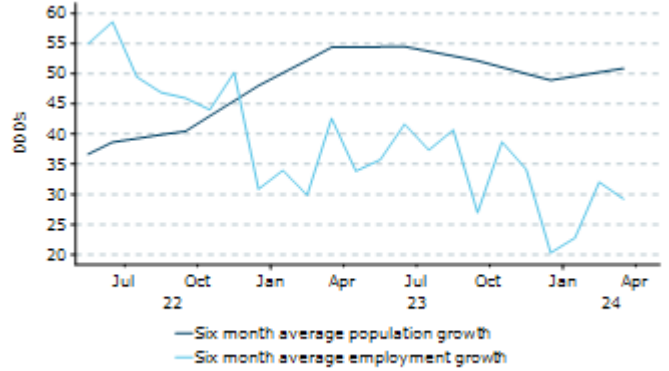
フルタイム雇用者数（レポートのリンクは 1 頁目）は 2.79 万人増加の一方、パートタイム雇用者数は 3.45 万人減少した。



Source: ABS, Macrobond, ANZ Research

人口増加の方が雇用者数の増加より大きい

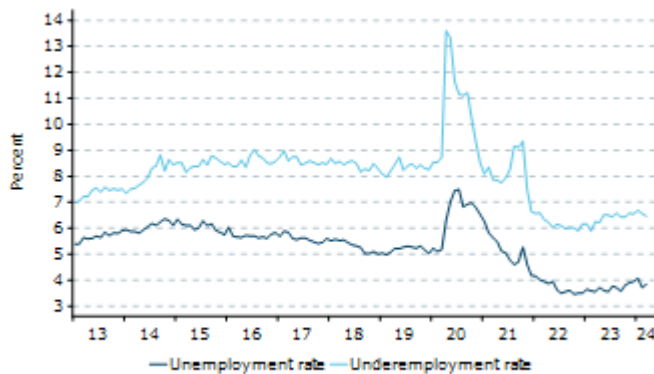
年初来で、雇用者数は 12.24 万人増加の一方、人口は 17.86 万人増加した。



Source: ABS, Macrobond, ANZ Research

失業率は 3.8% へ上昇

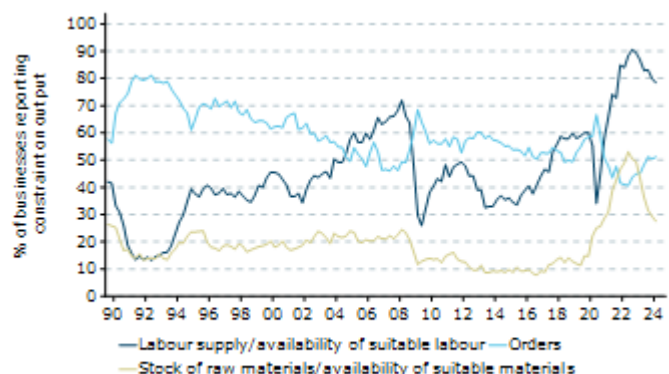
失業率は RBA の 2 月の予測時点よりも抵抗力が強いようだ。RBA の第 2 四半期の予測である 4.2% に届くには失業率の上昇が加速する必要がある。



Source: ABS, Macrobond, ANZ Research

労働供給は依然として問題

第 1 四半期に企業の 78% が労働供給が生産の制約と報告した。これは第 4 四半期の 80% から低下したが、コロナ前の平均である 42% を大きく上回ったままである。



Source: NAB, Macrobond, ANZ Research

労働力不足は建設業で最も深刻

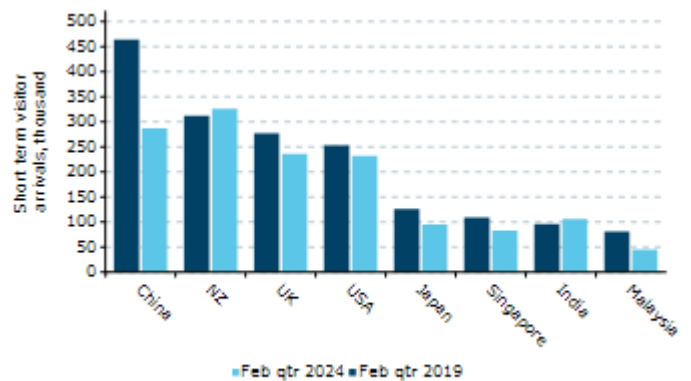
建設業界のうち、86% の企業が必要な労働力を確保できていない。2022 年第 4 四半期につけたピークである 96% からは低下した。



出所: NAB, ANZ リサーチ

中国からの短期滞在者はまだ回復せず

しかしながら、NZ とインドからの短期滞在者はコロナ前の水準を上回った。



Source: ABS, Macrobond, ANZ Research

最近のインサイト記事

レポートをダウンロードするにはタイトルをクリックして下さい。

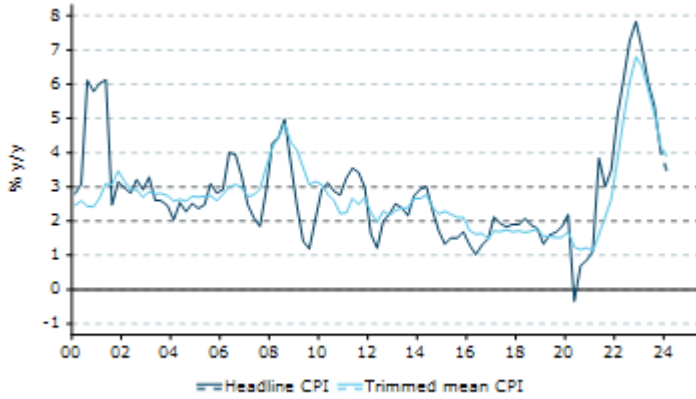


- 3月26日発行、ANZ リサーチ四半期報：相関が崩れた緩和サイクルが近い将来に到来
- 3月13日発行、雇用者数と労働時間の持ち直しを予想
- 3月12日発行、2024年・2025年豪州マクロ予測アップデート
- 3月7日発行、2023年第4四半期 ANZ ステイトメーター：南オーストラリア州と西オーストラリア州がリード
- 2月23日発行、豪州住宅市場チャートパック：価格上昇率は鈍化へ
- 2月7日発行、豪州の労働市場フローは鈍化ペース加速を示唆
- 2月1日発行、ANZ が観測している豪州支出：1月の低迷
- 1月25日発行、サステナブル債券市場アップデート：2023年第4四半期
- 1月23日発行、減税第3弾：豪州経済への影響
- 1月19日発行、ANZ が観測している豪州支出：第4四半期の伸びは堅調も、水準は低いまま
- 1月11日発行、豪州の労働市場：2024年の見通し
- 1月11日発行、豪州の商業用不動産：循環的および構造的逆風
- 1月10日発行、豪州の民間部門信用：2024年は鈍化も堅調 (slower but solid)
- 12月13日発行、2024年と2025年の豪州経済

毎週、当社チーフエコノミストの リチャード・イエッツェンガ が前週の ANZ グローバルリサーチの中からテーマと洞察をまとめた **The Shortlist** をご提供しております。登録をご希望の方は当社まで E メールをお送り下さい。

データレビュー

第1四半期 CPI



Source: ABS, Macrobond, ANZ Research

4月24日水曜

	ANZ 予想	市場予想	前回
総合 CPI、前期比%	0.8	0.9	0.6
総合 CPI、前年比%	3.5	3.5	4.1
刈込平均、前期比%	0.9	0.9	0.8
刈込平均、前年比%	3.9	3.9	4.2

当社は総合インフレ率の前年比が 3.5%へ、刈込平均が 3.9%へ鈍化すると予想している。

これらの予想は RBA の 2 月時点の予測と概ね整合的だが、刈込平均は RBA の予測より若干高めかもしれない。

依然として高水準の非貿易財インフレとサービスインフレの前期比再加速により RBA は若干慎重化しよう。詳細は 1 頁目のリンクにあるプレビューをご参照。

Catherine Birch

3 月月次 CPI 指標



Source: ABS, Macrobond, ANZ Research

4月24日水曜

	ANZ 予想	市場予想	前回
月次 CPI、前年比%	3.4	3.5	3.4

当社は 3 月の月次 CPI につき前月比 0.5%上昇を予想しており、前年比では 4 ヶ月連続の 3.4%となる。

Catherine Birch

予測

豪州経済活動*

	% q/q						% y/y		
	Dec-23	Mar-24	Jun-24	Sep-24	Dec-24	Mar-25	2023	2024	2025
GDP	0.2	0.3	0.4	0.5	0.5	0.6	1.5	1.6	2.6
Unemployment rate	3.9	3.9	4.1	4.2	4.2	4.4	3.9	4.2	4.4
Wage price index	0.9	0.9	0.9	1.1	0.8	0.8	4.2	3.7	3.5
Headline inflation	0.6	0.8	0.8	0.8	0.6	0.6	4.1	3.0	2.7
Trimmed mean inflation	0.8	0.9	0.8	0.7	0.6	0.6	4.2	3.1	2.7

*Forecasts in bold. Annual data and forecasts are through-the-year growth, except the unemployment rate which is the Q4 average.

金融市場

	Current	Jun 24	Sep 24	Dec 24	Mar 25	Jun 25	Sep 25
Interest Rates (%)							
RBA cash rate	4.35	4.35	4.35	4.10	3.85	3.60	3.60
90-day bank bill	4.36	4.56	4.48	4.23	3.98	3.81	3.81
3-year bond	3.87	3.75	3.50	3.50	3.50	3.50	3.50
10-year bond	4.28	4.15	4.00	4.00	4.00	4.00	4.00
Curve - 3s10s (bps)	41	40	50	50	50	50	50
3y swap	4.11	4.00	3.70	3.65	3.65	3.65	3.65
10y swap	4.57	4.50	4.30	4.25	4.25	4.25	4.25
RBNZ cash rate	5.50	5.50	5.50	5.50	5.50	5.25	5.00
US fed funds	5.50	5.50	5.00	4.50	4.00	3.50	3.50
US 2-year note	4.99	4.50	3.75	3.50	3.50	3.50	3.50
US 10-year note	4.63	4.25	4.00	4.00	4.00	4.00	4.00
BoE Bank Rate	5.25	5.25	5.00	4.50	4.00	3.50	3.50
Foreign Exchange							
AUD/USD	0.64	0.68	0.69	0.70	0.71	0.71	0.71
AUD/EUR	0.60	0.60	0.61	0.61	0.61	0.61	0.61
AUD/GBP	0.52	0.52	0.52	0.52	0.53	0.53	0.53
AUD/JPY	99.3	96.6	96.6	95.2	95.1	95.1	95.1
AUD/CNY	4.65	4.84	4.86	4.90	4.96	4.96	4.96
AUD/NZD	1.09	1.10	1.10	1.11	1.11	1.11	1.11
AUD/CHF	0.59	0.61	0.61	0.60	0.61	0.61	0.61
AUD/IDR	10431	10472	10488	10500	10615	10615	10615
AUD/INR	53.83	56.24	56.93	57.61	58.22	58.22	58.22
AUD/KRW	882	877	876	875	877	877	877
USD/JPY	155	142	140	136	136	136	136
EUR/USD	1.06	1.13	1.14	1.15	1.15	1.15	1.15
USD/CNY	7.24	7.12	7.05	7.00	7.00	7.00	7.00
AUD TWI	61.30	62.41	62.73	63.00	63.00	63.00	63.00

Bond yields are on government-issued securities at constant maturity.

Forecasts are for quarter-end.

データとイベントカレンダー

DATE	REGION	DATA/EVENT	PERIOD	MARKET	ANZ	LAST	GMT	AEST
Monday	AU	Judo Bank Australia PMI Composite	Apr P	--	--	53.3	22:00	09:00
22-Apr		Judo Bank Australia PMI Mfg	Apr P	--	--	47.3	22:00	09:00
		Judo Bank Australia PMI Services	Apr P	--	--	54.4	22:00	09:00
	CH	1-Year Loan Prime Rate	Apr-24	3.5%	--	3.5%	00:15	11:15
		5-Year Loan Prime Rate	Apr-24	4.0%	--	4.0%	00:15	11:15
	EA	Govt Debt/GDP Ratio	2023 P	--	--	91.0%	09:00	20:00
	UK	BOE's Benjamin speaks					09:05	20:05
	US	Chicago Fed Nat Activity Index	Mar	--	--	0.05	12:30	23:30
	CA	Industrial Product Price m/m	Mar	--	--	0.7%	12:30	23:30
Tuesday	JN	Jibun Bank Japan PMI Composite	Apr P	--	--	51.7	23:30	10:30
23-Apr		Jibun Bank Japan PMI Mfg	Apr P	--	--	48.2	23:30	10:30
		Jibun Bank Japan PMI Services	Apr P	--	--	54.1	23:30	10:30
	EA	HCOB Eurozone Composite PMI	Apr P	--	--	50.3	08:00	19:00
		HCOB Eurozone Manufacturing PMI	Apr P	--	--	46.1	08:00	19:00
		HCOB Eurozone Services PMI	Apr P	--	--	51.5	08:00	19:00
	GE	HCOB Germany Composite PMI	Apr P	--	--	47.7	07:30	18:30
		HCOB Germany Manufacturing PMI	Apr P	--	--	41.9	07:30	18:30
		HCOB Germany Services PMI	Apr P	--	--	50.1	07:30	18:30
	UK	BOE's Haskel speaks					08:00	19:00
		S&P Global UK Composite PMI	Apr P	--	--	52.8	08:30	19:30
		S&P Global UK Manufacturing PMI	Apr P	--	--	50.3	08:30	19:30
		S&P Global UK Services PMI	Apr P	--	--	53.1	08:30	19:30
		BOE's Huw Pill speaks					11:15	22:15
	US	Philadelphia Fed Non-Manufacturing Activity	Apr	--	--	-18.3	12:30	23:30
		S&P Global US Composite PMI	Apr P	--	--	52.1	13:45	00:45
		S&P Global US Manufacturing PMI	Apr P	--	--	51.9	13:45	00:45
		S&P Global US Services PMI	Apr P	--	--	51.7	13:45	00:45
		New Home Sales	Mar	673k	--	662k	14:00	01:00
		New Home Sales m/m	Mar	1.6%	--	-0.3%	14:00	01:00
		Revisions: Retail Sales					14:00	01:00
		Richmond Fed Business Conditions	Apr	--	--	-8	14:00	01:00
		Richmond Fed Manufact. Index	Apr	--	--	-11	14:00	01:00
Wednesday	NZ	Trade Balance 12 Mth YTD NZD	Mar	--	--	-11991m	21:45	08:45
24-Apr		Trade Balance NZD	Mar	--	--	-218m	21:45	08:45
	AU	CPI q/q	Q1	--	0.8%	0.6%	00:30	11:30
		CPI y/y	Q1	--	3.5%	4.1%	00:30	11:30
		CPI Trimmed Mean q/q	Q1	--	0.9%	0.8%	00:30	11:30
		CPI Trimmed Mean y/y	Q1	--	3.9%	4.2%	00:30	11:30
		CPI y/y	Mar	--	3.4%	3.4%	00:30	11:30
	JN	PPI Services y/y	Mar	--	--	2.1%	22:50	09:50
	EA	ECB's Cipollone Speaks in Frankfurt					07:35	18:35
		ECB's Schnabel Speaks in Frankfurt					14:00	01:00
	GE	Ifo Business Climate	Apr	--	--	87.8	08:00	19:00
		Ifo Current Assessment	Apr	--	--	88.1	08:00	19:00
		Ifo Expectations	Apr	--	--	87.5	08:00	19:00
	US	MBA Mortgage Applications	Apr-24	--	--	3.3%	11:00	22:00
		Durable Goods Orders	Mar P	2.8%	--	1.3%	12:30	23:30
		Durables Ex Transportation	Mar P	0.2%	--	0.3%	12:30	23:30
	CA	Retail Sales Ex Auto m/m	Feb	--	--	0.5%	12:30	23:30
		Retail Sales m/m	Feb	0.1%	--	-0.3%	12:30	23:30
		Bank of Canada Releases Summary of Deliberations					17:30	04:30
Thursday	EA	ECB's Schnabel Speaks in Frankfurt					07:00	18:00
25-Apr		ECB Publishes Economic Bulletin					08:00	19:00
		ECB's Vujcic Speaks					08:20	19:20
		ECB's Panetta Speaks in Frankfurt					17:30	04:30
	US	Advance Goods Trade Balance	Mar	-\$90.2b	--	-\$90.3b	12:30	23:30
		Continuing Claims	Apr-24	--	--	--	12:30	23:30
		Core PCE Price Index q/q	Q1 A	--	--	2.0%	12:30	23:30
		GDP Annualized q/q	Q1 A	2.0%	--	3.4%	12:30	23:30
		GDP Price Index	Q1 A	--	--	1.6%	12:30	23:30
		Initial Jobless Claims	Apr-24	--	--	--	12:30	23:30
		Personal Consumption	Q1 A	--	--	3.3%	12:30	23:30
		Wholesale Inventories m/m	Mar P	--	--	0.5%	12:30	23:30
		Pending Home Sales m/m	Mar	--	--	1.6%	14:00	01:00
		Kansas City Fed Manf. Activity	Apr	--	--	-7	15:00	02:00

次頁に続く。

DATE	REGION	DATA/EVENT	PERIOD	MARKET	ANZ	LAST	GMT	AEST
Friday	NZ	ANZ Consumer Confidence Index	Apr	--	--	86.4	21:00	08:00
26-Apr		ANZ Consumer Confidence m/m	Apr	--	--	-8.6%	21:00	08:00
	AU	Export Price Index q/q	Q1	--	--	5.6%	00:30	11:30
		Import Price Index q/q	Q1	--	--	1.1%	00:30	11:30
		PPI q/q	Q1	--	--	0.9%	00:30	11:30
		PPI y/y	Q1	--	--	4.1%	00:30	11:30
	JN	BOJ Core CPI Ex-Energy Current	Q2	--	--	--	13:00	00:00
		BOJ CPI Current Forecast	Q2	--	--	2.4%	13:00	00:00
		BOJ GDP Current Forecast	Q2	--	--	1.2%	13:00	00:00
		BOJ Target Rate (Lower Bound)	Apr-24	--	--	0.0%	13:00	00:00
		BOJ Target Rate (Upper Bound)	Apr-24	--	--	0.1%	13:00	00:00
		Tokyo CPI Ex-Fresh Food y/y	Apr	--	--	2.4%	22:30	09:30
		Tokyo CPI Ex-Fresh Food, Energy y/y	Apr	--	--	2.9%	22:30	09:30
		Tokyo CPI y/y	Apr	--	--	2.6%	22:30	09:30
	EA	M3 Money Supply y/y	Mar	--	--	0.4%	08:00	19:00
	US	PCE Core Deflator m/m	Mar	0.3%	--	0.3%	12:30	23:30
		PCE Deflator m/m	Mar	0.3%	--	0.3%	12:30	23:30
		Personal Income	Mar	0.5%	--	0.3%	12:30	23:30
		Personal Spending	Mar	0.4%	--	0.8%	12:30	23:30
		Real Personal Spending	Mar	--	--	0.4%	12:30	23:30
		U. of Mich. 1 Yr Inflation	Apr F	--	--	3.1%	14:00	01:00
		U. of Mich. 5-10 Yr Inflation	Apr F	--	--	3.0%	14:00	01:00
		U. of Mich. Sentiment	Apr F	78	--	77.9	14:00	01:00
		Kansas City Fed Services Activity	Apr	--	--	7	15:00	02:00

この先の 5 週間

Monday	Tuesday	Wednesday	Thursday	Friday
22 Apr US: CFNAI (Mar)	23 Apr JN: PMI (Apr P) UK: PMI (Apr P) GE: PMI (Apr P) EA: PMI (Apr P) US: PMI (Apr P), New home sl (Mar)	24 Apr NZ: Trade bal (Mar) AU: CPI (1Q) GE: IFO (Apr) US: Durable gds (Mar P) CA: Retail sl (Feb)	25 Apr US: GDP (1Q A) Public Holiday: NZ, AU	26 Apr NZ: ANZ cons conf (Apr) AU: PPI (1Q) JN: Tokyo CPI (Apr), BoJ 10y yield target EA: M3 money (Mar) US: Prsnl inc/spd (Mar), PCE deflator (Mar)
29 Apr GE: CPI (Apr P) Public Holiday: JN	30 Apr NZ: ANZ bus conf (Apr) AU: Pvt sec credit (Mar), Retail sale (Mar) JN: IP, retail sl (Mar) CH: PMI (Apr) GE: Unemp ch (Apr), GDP (1Q P) EA: CPI (Apr P), GDP (1Q A) US: ECI (1Q), CB cons conf (Apr) CA: GDP (Feb)	1 May NZ: Unemp rate (1Q) US: JOLTS (Mar), ISM manf (Apr), FOMC policy rate Public Holiday: CH	2 May NZ: Build permits (Mar) AU: Trade bal (Mar), Build approv (Mar) US: Trade bal (Mar), ULC (1Q P) CA: PMI (Apr) Public Holiday: CH	3 May EA: Unemp rate (Mar) US: Unemp rate (Apr), ISM serv (Apr) Public Holiday: JN, CH, GE
6 May NZ: ANZ com pric (Apr) AU: ANZ Job Ads (Apr) EA: PPI (Mar) Public Holiday: JN, UK	7 May AU: RBA cash rate, Retail sl ex inf (1Q) GE: Factory order (Mar) EA: Retail sl (Mar)	8 May GE: IP (Mar)	9 May CH: Trade bal (Apr) UK: BoE bank rate	10 May NZ: PMI (Apr) JN: BoP CA bal (Mar) UK: GDP (1Q P), IP, Trade bal (Mar) US: U of Mich sent (May P) CA: Unemp rate (Apr)
13 May NZ: NAB bus conf (Apr)	14 May JN: PPI (Apr) UK: Unemp rate (Mar) GE: CPI (Apr F), ZEW survey (May) EA: ZEW survey (May) US: NFIB, PPI (Apr)	15 May NZ: WPI (1Q) EA: GDP (1Q P), Employment (1Q P), IP (Mar) US: CPI (Apr), Empire manf (May)	16 May NZ: Unemp rate (Apr) JN: GDP (1Q P) US: Housing st (Apr), Build permits (Apr), IP (Apr)	17 May NZ: PPI (1Q) CH: IP, retail sl (Apr) EA: CPI (Apr F) US: LEI (Apr)
20 May GE: PPI (Apr) Public Holiday: CA	21 May AU: RBA minutes (May) EA: Trade bal (Mar) CA: CPI (Apr)	22 May NZ: RBNZ cash rate JN: Cor mach ord (Mar), Trade bal (Apr) UK: CPI (Apr) US: Exist home sl (Apr), FOMC mins (May)	23 May NZ: Retail sales (1Q) UK: PMI (May P) GE: PMI (May P) EA: PMI (May P) US: PMI (May P), New home sl (Apr)	24 May NZ: ANZ con conf (May) Trade bal (Apr) JN: Natl CPI (Apr) UK Retail sl (Apr) GE: GDP (1Q F) US: Durable gds (Apr) CA: Retail sl (Mar)

重要なお知らせ

本文書は、ANZ の法人部門およびマーケティング部門の顧客を対象としたものです。本文書を、転送、複製または配布することはできません。本文書に含まれるリサーチ及び意見は一般的な性質のものであり、個人的な金融商品に関する助言を構成せず、お客様の目的、財務状態またはニーズを考慮するものではありません。

本文書は、特定の法域において法律により制限を受ける場合があります。本文書を受領したお客様は、すべての関連する制限について理解し、遵守する必要があります。

本文書は、オーストラリア・ニュージーランド銀行 (ABN 11 005 357 522) (以下、「ANZBGL」といいます。) により準備され、ANZBGL の東京支店または ANZBGL の子会社である ANZ 証券株式会社 (以下、ANZBGL と総称して「ANZ」といいます。) により配布されるものです。ANZ 証券株式会社は、日本の金融庁により規制される金融商品取引業者であり (登録番号: 関東財務局長 (金商) 第 3055 号)、日本証券業協会に加入しています (〒100-6333 東京都千代田区丸の内 2 丁目 4-1 丸の内ビルディング 31 階)。本文書は、特定の受領者または関連するウェブサイトの許可されたユーザー (総称して、「受領者」といいます。) に対して、情報提供のみを目的として配布されるものです。

本文書は日本語参考訳であり、英語原文との間に齟齬がある場合には、原文の内容が優先します。本文書は情報提供のみを目的として配布されるものであり、本文書のいかなる記述も、商品またはサービスの売却、購入、受領もしくは提供または特定の取引戦略への参加に対する ANZ による招待、勧誘または提案を意図するものではありません。

本文書は、お客様の法域の法律により認められる場合にのみお客様に対して配布されるものであり、本文書の使用または配布が法令に反する法域、または ANZ が追加的な認可の取得もしくは登録を行うことが必要となる法域に居住または所在する受領者に対して配布されまたは使用されることを目的としたものではなく、または意図されたものでもありません。さらに、本文書に記載の商品およびサービスは、すべての国において入手可能ではない場合があります。

ANZ は、本文書に記載された商品またはサービスについて、お客様に財務、法務、税務または投資の助言を行うものではありません。投資判断を行う前に、本文書を受領者は、ご自身の状況に応じて、独立した財務、法務、税務その他関連する助言を取得してください。

ANZ は、本文書の作成にあたって一定の配慮を行っており、本文書に含まれる情報は正確であると考えていますが、情報の正確性または完全性に関し、表明または保証を行いません。さらに、ANZ は、本文書に記載された情報の正確性に影響を与える恐れのある事項を後に知った場合でも、かかる事項をお客様に通知する責任を一切負いません。

本文書の作成にあたって本文書で述べられている意見は、重要な部分において主観的な判断や分析を含む場合があります。特段の記載のない限り、これらの意見は、本文書の作成日時点のものであり、予告なく変更されうるものです。また、全ての価格情報は、一例を示しているにすぎません。本文書で述べられている意見は、いつでも予告なく変更されることがあります。

ANZ は、本文書に記載される商品の実績を保証するものではありません。あらゆる投資には危険が伴い、収益が生じる場合もあれば損失を生じる場合もあります。過去の実績は、将来の実績の指標となるものではありません。本文書に記載の商品やサービスが、必ずしも全ての投資家に適しているものとはいえない場合があります。これらの商品やサービスに関する取引が危険であると考えられる場合があります。

ANZ は、関連する法律により認められる限りにおいて、あらゆる責任を明示的に免除し、本文書に起因もしくは関連して、直接的または間接的に、また不法行為 (過失を含みます。)、契約、衡平法により、またはその他により生じるあらゆる損失、損害、請求、負担、訴訟手続き、支出または諸費用 (以下、「負担」といいます。) について責任を負いません。本文書は、いかなる法域の規制機関または規制当局によっても審査されたものではないことにご留意ください。

ANZ および ANZ の関係当事者は、本文書で言及されている対象について利害関係を有している場合があります。ANZ および ANZ の関係当事者は、本文書に記載の商品またはサービスを取引するために顧客から手数料を受領する場合があります。またそれらの社員および取引の紹介者は、当該手数料の分配または総売上高に応じた報酬を受領する場合があります。これらは常に現地の規制に基づいて受領され、または分配されます。ANZ および ANZ の関係当事者またはその顧客はさらに、本文書に記載の商品またはサービスについて、利害関係を有しまたは買い持ちもしくは売り持ちポジションを取る場合があります。また、随時、本人または代理人としてこれらの購入および/または販売を行う場合があります。これらの商品のマーケットメーカーを務め、または務めていた場合があります。本文書は、ANZ の利益相反に関するポリシーに従って公表され、ANZ は、ANZ および ANZ の関係当事者内において情報が他の営業部門へ流出することを防ぐため、適切な情報隔壁を設定・維持しています。

上記の開示に関する詳細をご希望の場合を含め、本文書に関するご質問は、お客様の ANZ 担当者にご連絡ください。