

本資料は個人的な助言ではなく、読者の個人的な目的や個別の状況を考慮していません。本レポート最後の重要なお知らせを参照願います。

## 目次

1 週間の振り返り	2
最近のインサイト記事	3
データレビュー	4
予測	5
データと	6
イベントカレンダー	8
この先の 5 週間	

## Contributors

### Adam Boyton

Head of Australian Economics  
[Adam.Boyton@anz.com](mailto:Adam.Boyton@anz.com)  
 +61 466 564 893

### Catherine Birch

Senior Economist  
[Catherine.Birch@anz.com](mailto:Catherine.Birch@anz.com)  
 +61 439 627 968

### Blair Chapman

Senior Economist  
[Blair.Chapman@anz.com](mailto:Blair.Chapman@anz.com)  
 +61 491 344 235

### Adelaide Timbrell

Senior Economist  
[Adelaide.Timbrell@anz.com](mailto:Adelaide.Timbrell@anz.com)  
 +61 466 850 588

### Madeline Dunk

Economist  
[Madeline.Dunk@anz.com](mailto:Madeline.Dunk@anz.com)  
 +61 2 8037 0078

## Contact

[research@anz.com](mailto:research@anz.com)

## X (Twitter)

@ANZ\_Research

## RBA は 5 月までに中立にシフトへ

当社はインフレ鈍化の兆候により RBA が 5 月理事会までに政策スタンスを中立にシフトすると予想している。当社の 2024 年と 2025 年に関する最新予測では、2024 年第 1 四半期の総合 CPI の上昇率は前期比わずかに 0.5% を予想している。

しかし 3 月 19 日の理事会については、当社は RBA が緩やかな引き締めバイアスを維持すると予想しており、金利変更は予想していない。1 月労働力調査は弱い結果だったが、当社は RBA が（当社と同様に）2 月データには反動が現れると予想していると考えている。2023 年第 4 四半期 GDP は RBA の予測である前年比 1.5% に沿った結果だったが、第 4 四半期のモメンタム自体は若干弱かった可能性がある。しかしながら全体としては、当社は RBA 理事会が引き締めバイアス撤回を判断するのに十分な情報を得たとは考えていない。2 月企業景況感の改善や 2023 年第 4 四半期民間資本支出サーベイで示された、2024-25 年度の設備投資計画が強かったことも、消費者セクター以外の需要は比較的抵抗力が強いことを示した。消費者については、連邦財務相（Federal Treasurer）が 3 月 11 日の週に「予算において追加的な生計費支援が盛り込まれるが、減税の規模に近いものではない」と述べた。これは（当社が想定しているように）追加的財政緩和が緩やかなものになることを示している。

RBA からのコミュニケーションについては、理事会後の声明文が豪州時間午後 2 時 30 分に公表され、総裁記者会見は同午後 3 時 30 分に開催される。前月と同様に、当社は理事会後の声明文が最も市場にとって重要だと考えている。記者会見は総裁にとって、より幅広い国民との対話の機会という面が強い。当社は午後 2 時 30 分公表の理事会後の声明文では再びインフレ期待上昇が長期化するリスク（これは次回の四半期 CPI 後には弱まり始めるリスクだ）およびサービスインフレの粘着性が続くリスクを強調すると予想している。当社はまた、声明文で（RBA が用いている尺度を基に）労働市場がタイトとの記述を維持すると予想している。

2 月労働力調査（木曜発表）が 3 月 18 日に始まる週の主要な経済指標発表となる。レビューで述べている通り、当社は失業率が 0.2% ポイント低下の 3.9%、雇用者数は 4.5 万人増、そして労働時間は前月比 4% の急増を予想している。弱い結果なら経済の基調的なモメンタムに関する懸念が高まり、RBA が当社の 11 月予想よりも早期に緩和するリスクが高まることになる。最後に、RBA の半期金融安定レビューが金曜に公表される。

## 今週のチャート

企業景況感は長期平均を僅かに上回った



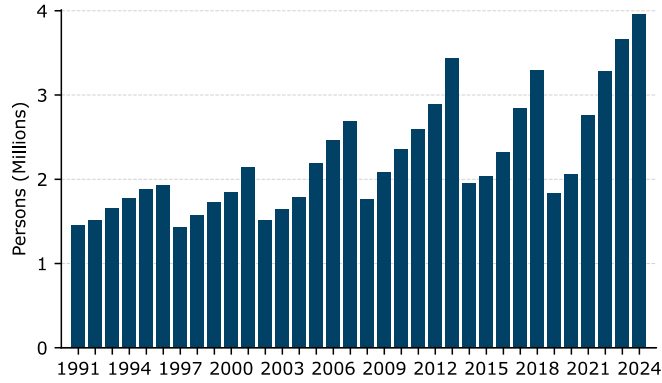
Source: NAB, Macrobond, ANZ Research

## 1 週間の振り返り

今週は労働市場の季節性に関する最近のインサイト記事、ANZ ロイモーガン消費者信頼感、NAB 企業サーベイおよび豪州統計局公表の労働争議を以下にまとめた。

### 1 月はより多くの人々の労働時間がゼロだったが...

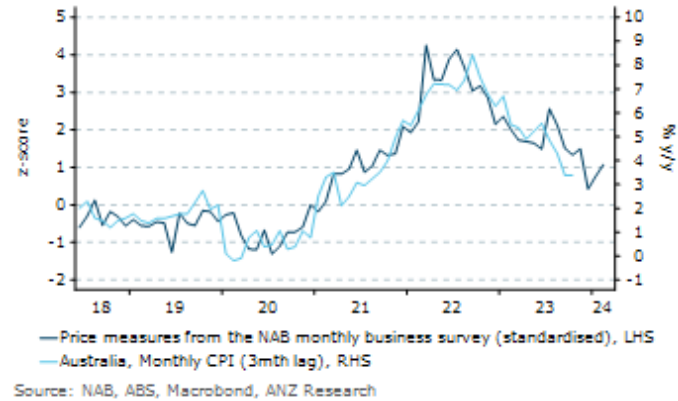
パンデミック前と比べより多くの人々が 1 月に休暇を取得した。また、より多くの人々が就業開始待ちだった。



\*年次休暇取得、休暇 (holidays)、フレックスタイム、あるいは 永年勤続褒賞休暇および、個人的理由、学業を以て病気・負傷家族の看病のための時短勤務。2014 年に定義が変更されたことから、前後の計数は完全に比較可能ではない。  
出所：豪州統計局、ANZ リサーチ

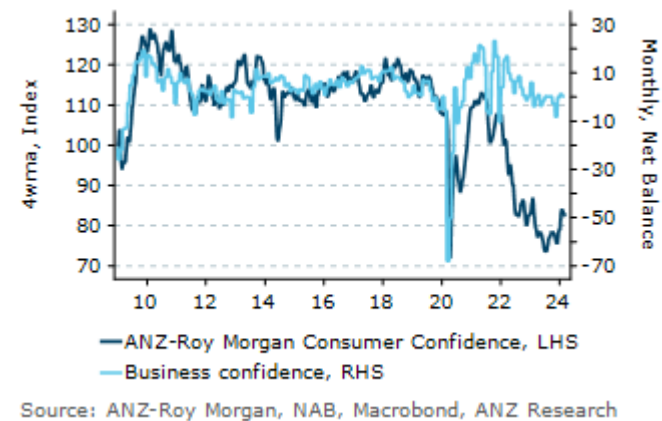
### NAB の物価指標が 2 月に上昇

インフレ指標は、4%を若干下回るインフレ率と整合的だ。



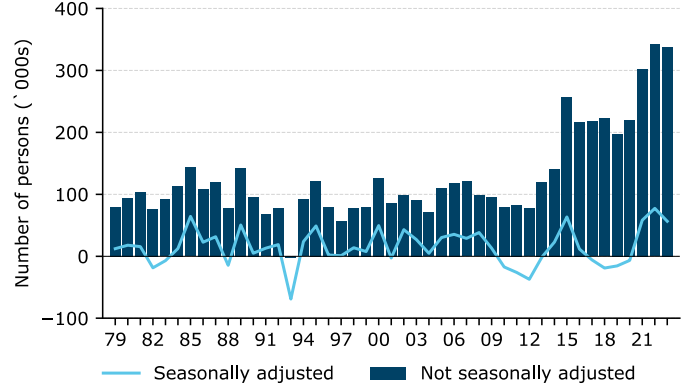
### 企業信頼感 vs 消費者信頼感

企業信頼感は今次局面で消費者信頼感より持ちこたえている。



### ...しかし 2 月に反動増の傾向

季節調整前では、雇用者数は 1993 年を除く全ての 2 月で増加した。当社は 2 月の雇用者数 (季節調整済み) につき 4.5 万人増を予想している。



出所：豪州統計局、ANZ リサーチ

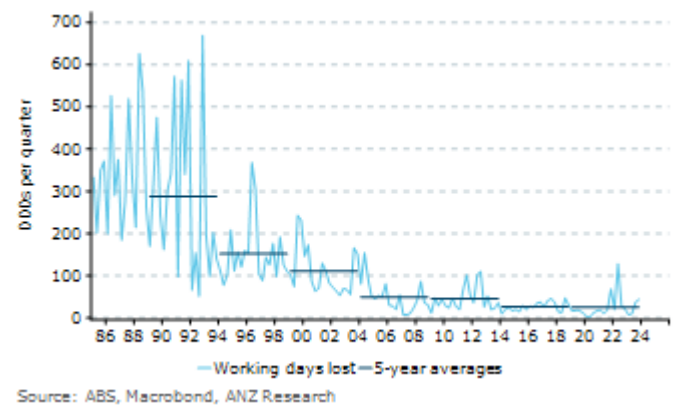
### 企業景況感は 10 ポイントへ上昇

景況感は長期平均を上回っている。



### 2023 年は労働争議で 9.9 万労働時間が失われた

これは昨年よりも 9.75 万時間少なかった。しかし、労働争議の数は多かった。



## 最近のインサイト記事

レポートをダウンロードするにはタイトルをクリックして下さい。

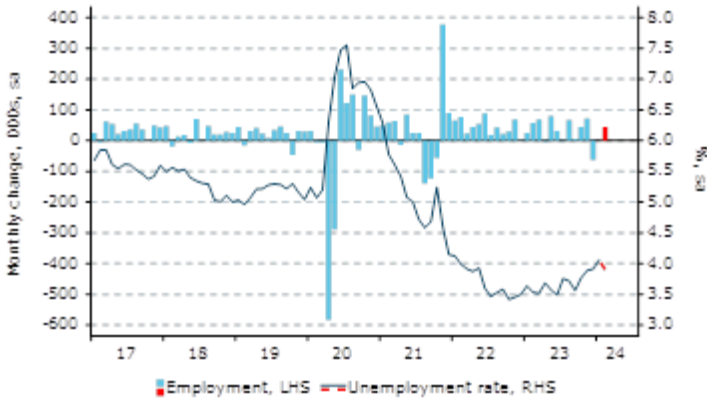


- 3月13日発行、雇用者数と労働時間の持ち直しを予想
- 3月12日発行、2024年・2025年豪州マクロ予測アップデート
- 3月7日発行、2023年第4四半期 ANZ ステイトメーター：南オーストラリア州と西オーストラリア州がリード
- 2月23日発行、豪州住宅市場チャートパック：価格上昇率は鈍化へ
- 2月7日発行、豪州の労働市場フローは鈍化ペース加速を示唆
- 2月1日発行、ANZ が観測している豪州支出：1月の低迷
- 1月25日発行、サステナブル債券市場アップデート：2023年第4四半期
- 1月23日発行、減税第3弾：豪州経済への影響
- 1月19日発行、ANZ が観測している豪州支出：第4四半期の伸びは堅調も、水準は低いまま
- 1月11日発行、豪州の労働市場：2024年の見通し
- 1月11日発行、豪州の商業用不動産：循環的および構造的逆風
- 1月10日発行、豪州の民間部門信用：2024年は鈍化も堅調 (slower but solid)
- 12月13日発行、2024年と2025年の豪州経済

毎週、当社チーフエコノミストの リチャード・イエッツェンガ が前週の ANZ グローバルリサーチの中からテーマと洞察をまとめた **The Shortlist** をご提供しております。登録をご希望の方は当社まで E メールをお送り下さい。

データレビュー

2月労働力調査



Source: ABS, Macrobond, ANZ Research

3月21日 木曜

	ANZ 予想	市場予想	前回
雇用者数変化、千人	+45k	+30k	+0.5k
失業率、%	3.9	4.0%	4.1

当社は2月雇用者数の4.5万人増を予想している。労働市場はここ数ヶ月鈍化しているが、1月には多くの人々が就業開始待ちであったため2月の雇用増につながろう。

当社は就業待ちの人々が就業するため、失業率が3.9%へ低下すると予想している。当社はまた、労働参加率の小幅上昇を予想している。

**Blair Chapman**

## 予測

### 豪州経済活動\*

	% q/q						% y/y		
	Dec-23	Mar-24	Jun-24	Sep-24	Dec-24	Mar-25	2023	2024	2025
GDP	0.2	<b>0.3</b>	<b>0.4</b>	<b>0.5</b>	<b>0.5</b>	<b>0.6</b>	1.5	<b>1.6</b>	<b>2.6</b>
Unemployment rate	3.9	<b>4.0</b>	<b>4.1</b>	<b>4.2</b>	<b>4.2</b>	<b>4.4</b>	3.9	<b>4.2</b>	<b>4.4</b>
Wage price index	0.9	<b>0.9</b>	<b>0.9</b>	<b>1.1</b>	<b>0.8</b>	<b>0.8</b>	4.2	<b>3.7</b>	<b>3.5</b>
Headline inflation	0.6	<b>0.5</b>	<b>0.8</b>	<b>0.8</b>	<b>0.6</b>	<b>0.6</b>	4.1	<b>2.8</b>	<b>2.7</b>
Trimmed mean inflation	0.8	<b>0.7</b>	<b>0.8</b>	<b>0.7</b>	<b>0.6</b>	<b>0.6</b>	4.2	<b>2.9</b>	<b>2.7</b>

\*Forecasts in bold. Annual data and forecasts are through-the-year growth, except the unemployment rate which is the Q4 average.

### 金融市場

	Current	Mar 24	Jun 24	Sep 24	Dec 24	Mar 25
<b>Interest Rates (%)</b>						
RBA cash rate	4.35	4.35	4.35	4.35	4.10	3.85
90-day bank bill	4.34	4.56	4.56	4.48	4.23	3.98
3-year bond	3.68	3.75	3.75	3.50	3.50	3.50
10-year bond	4.06	4.10	4.10	3.95	3.95	3.95
Curve - 3s10s (bps)	37	35	35	45	45	45
3y swap	3.94	4.00	4.00	3.70	3.65	3.65
10y swap	4.38	4.45	4.45	4.25	4.20	4.20
RBNZ cash rate	5.50	5.50	5.50	5.50	5.50	5.50
US fed funds	5.50	5.50	5.50	5.00	4.50	4.00
US 2-year note	4.69	4.40	4.25	3.75	3.50	3.25
US 10-year note	4.29	4.00	4.00	3.75	3.75	3.75
BoE Bank Rate	5.25	5.25	5.25	5.00	4.50	4.00
<b>Foreign Exchange</b>						
AUD/USD	0.66	0.68	0.69	0.70	0.70	0.71
AUD/EUR	0.60	0.61	0.61	0.61	0.61	0.61
AUD/GBP	0.52	0.52	0.52	0.53	0.52	0.53
AUD/JPY	97.6	95.2	95.2	95.9	95.2	95.1
AUD/CNY	4.74	4.86	4.90	4.94	4.90	4.96
AUD/NZD	1.07	1.10	1.11	1.11	1.11	1.11
AUD/CHF	0.58	0.59	0.60	0.60	0.60	0.61
AUD/IDR	10312	10438	10488	10570	10500	10615
AUD/INR	54.87	56.58	57.27	57.96	57.75	58.22
AUD/KRW	867	864	863	865	854	859
USD/JPY	148	140	138	137	136	136
EUR/USD	1.09	1.11	1.13	1.14	1.15	1.15
USD/CNY	7.19	7.15	7.10	7.05	7.00	7.00
AUD TWI	61.60	62.53	62.88	63.34	62.92	62.92

Bond yields are on government-issued securities at constant maturity.

Forecasts are for quarter-end.

## データとイベントカレンダー

DATE	REGION	DATA/EVENT	PERIOD	MARKET	ANZ	LAST	GMT	AEST
Monday	JN	Core Machine Orders m/m	Jan	--	--	2.7%	23:50	10:50
18-Mar		Core Machine Orders y/y	Jan	--	--	-0.7%	23:50	10:50
	CH	Industrial Production YTD y/y	Feb	0.05	--	--	02:00	13:00
		Retail Sales YTD y/y	Feb	0.05	--	--	02:00	13:00
	EA	CPI Core y/y	Feb F	--	--	3.1%	10:00	21:00
		CPI m/m	Feb F	--	--	0.6%	10:00	21:00
		CPI y/y	Feb F	--	--	2.6%	10:00	21:00
		Trade Balance sa	Jan	--	--	13.0b	10:00	21:00
	US	New York Fed Services Business Activity	Mar	--	--	-7.3	12:30	23:30
		NAHB Housing Market Index	Mar	48	--	48	14:00	01:00
	CA	Industrial Product Price m/m	Feb	--	--	-0.1%	12:30	23:30
		Existing Home Sales m/m	Feb	--	--	3.7%	13:00	00:00
Tuesday	AU	<b>RBA Cash Rate Target</b>	<b>Mar-24</b>	<b>--</b>	<b>4.35%</b>	<b>4.35%</b>	<b>03:30</b>	<b>14:30</b>
19-Mar	JN	<b>BOJ 10-Yr Yield Target</b>	<b>Mar-24</b>	<b>--</b>	<b>--</b>	<b>0.0%</b>	<b>13:00</b>	<b>00:00</b>
		BOJ Policy Balance Rate	Mar-24	--	--	-0.1%	13:00	00:00
		Industrial Production m/m	Jan F	--	--	-7.5%	04:30	15:30
		Industrial Production y/y	Jan F	--	--	-1.5%	04:30	15:30
	EA	<b>ECB's Guindos Speaks</b>					<b>08:30</b>	<b>19:30</b>
		Labour Costs y/y	Q4	--	--	5.3%	10:00	21:00
		ZEW Survey Expectations	Mar	--	--	25	10:00	21:00
	GE	ZEW Survey Current Situation	Mar	--	--	-81.7	10:00	21:00
		ZEW Survey Expectations	Mar	--	--	19.9	10:00	21:00
	US	Building Permits	Feb	1500k	--	1470k	12:30	23:30
		Building Permits m/m	Feb	2.0%	--	-0.3%	12:30	23:30
		Housing Starts	Feb	1425k	--	1331k	12:30	23:30
		Housing Starts m/m	Feb	7.1%	--	-14.8%	12:30	23:30
		FOMC Begins Two-Day Meeting					14:00	01:00
	CA	CPIInsa m/m	Feb	--	--	0.0%	12:30	23:30
		CPI y/y	Feb	--	--	2.9%	12:30	23:30
Wednesday	NZ	BoP Current Account Balance NZD	Q4	--	--	-11.465b	21:45	08:45
20-Mar		Current Account GDP Ratio YTD	Q4	--	--	-7.6%	21:45	08:45
	EA	<b>ECB's Lagarde Speaks in Frankfurt</b>					<b>08:45</b>	<b>19:45</b>
		<b>ECB's Lane Speaks in Frankfurt</b>					<b>09:30</b>	<b>20:30</b>
		<b>ECB's De Cos Speaks in Frankfurt</b>					<b>12:00</b>	<b>23:00</b>
		<b>ECB's Schnabel Speaks</b>					<b>13:45</b>	<b>00:45</b>
		<b>ECB's Schnabel Speaks in Frankfurt</b>					<b>13:45</b>	<b>00:45</b>
	GE	PPI m/m	Feb	--	--	0.2%	07:00	18:00
	UK	CPI Core y/y	Feb	--	--	5.1%	07:00	18:00
		CPI m/m	Feb	--	--	-0.6%	07:00	18:00
		PPI Inputnsa m/m	Feb	--	--	-0.8%	07:00	18:00
		PPI Outputnsa m/m	Feb	--	--	-0.1%	07:00	18:00
	US	MBA Mortgage Applications	Mar-24	--	--	7.1%	11:00	22:00
		FOMC Ends Two-Day Meeting					18:00	05:00
		FOMC Rate Decision (Lower Bound)	Mar-24	5.3%	--	5.3%	18:00	05:00
		FOMC Rate Decision (Upper Bound)	Mar-24	5.5%	--	5.5%	18:00	05:00
		<b>Fed Chair Powell Holds Post-Meeting Press Conference</b>					<b>18:30</b>	<b>05:30</b>
	AS	<b>ECB's Holzmann Speaks in Vienna</b>					<b>15:30</b>	<b>02:30</b>
Thursday	NZ	GDP sa q/q	Q4	--	--	-0.3%	21:45	08:45
21-Mar		GDP y/y	Q4	--	--	-0.6%	21:45	08:45
	AU	Judo Bank Australia PMI Composite	Mar P	--	--	52.1	22:00	09:00
		Judo Bank Australia PMI Mfg	Mar P	--	--	47.8	22:00	09:00
		Judo Bank Australia PMI Services	Mar P	--	--	53.1	22:00	09:00
		RBA COO Woods-Panel Participation					00:10	11:10
		Employment Change	Feb	--	45k	0.5k	00:30	11:30
		Participation Rate	Feb	--	--	66.8%	00:30	11:30
		Unemployment Rate	Feb	--	3.9%	4.1%	00:30	11:30
	JN	Trade Balance	Feb	--	--	-¥1760.3b	23:50	10:50
		Jibun Bank Japan PMI Composite	Mar P	--	--	50.6	00:30	11:30
		Jibun Bank Japan PMI Mfg	Mar P	--	--	47.2	00:30	11:30
		Jibun Bank Japan PMI Services	Mar P	--	--	52.9	00:30	11:30
	EA	ECB Current Account sa	Jan	--	--	31.9b	09:00	20:00
		HCOB Eurozone Composite PMI	Mar P	--	--	49.2	09:00	20:00
		HCOB Eurozone Manufacturing PMI	Mar P	--	--	46.5	09:00	20:00
		HCOB Eurozone Services PMI	Mar P	--	--	50.2	09:00	20:00
	GE	HCOB Germany Composite PMI	Mar P	--	--	46.3	08:30	19:30
		HCOB Germany Manufacturing PMI	Mar P	--	--	42.5	08:30	19:30
		HCOB Germany Services PMI	Mar P	--	--	48.3	08:30	19:30

次頁に続く。

DATE	REGION	DATA/EVENT	PERIOD	MARKET	ANZ	LAST	GMT	AEST	
Thursday	UK	S&P Global UK Composite PMI	Mar P	--	--	53	09:30	20:30	
21-Mar		S&P Global UK Manufacturing PMI	Mar P	--	--	47.5	09:30	20:30	
		S&P Global UK Services PMI	Mar P	--	--	53.8	09:30	20:30	
		Bank of England Bank Rate	Mar-24	--	--	5.3%	12:00	23:00	
	US	Continuing Claims	Mar-24	--	--	--	12:30	23:30	
		Current Account Balance	Q4	--	--	-\$200.3b	12:30	23:30	
		Initial Jobless Claims	Mar-24	--	--	--	12:30	23:30	
		Philadelphia Fed Business Outlook	Mar	-2.5	--	5.2	12:30	23:30	
		S&P Global US Composite PMI	Mar P	--	--	52.5	13:45	00:45	
		S&P Global US Manufacturing PMI	Mar P	--	--	52.2	13:45	00:45	
		S&P Global US Services PMI	Mar P	--	--	52.3	13:45	00:45	
		Existing Home Sales	Feb	3.93m	--	4.00m	14:00	01:00	
		Existing Home Sales m/m	Feb	-1.8%	--	3.1%	14:00	01:00	
		Leading Index	Feb	-0.3%	--	-0.4%	14:00	01:00	
	CA	<b>Bank of Canada Deputy Governor Gravelle Speaks in Toronto</b>						<b>13:50</b>	<b>00:50</b>
Friday	NZ	Trade Balance 12 Mth YTD NZD	Feb	--	--	-12496m	21:45	08:45	
22-Mar		Trade Balance NZD	Feb	--	--	-976m	21:45	08:45	
	AU	RBA-Financial Stability Review					00:30	11:30	
	JN	Natl CPI Ex Fresh Food y/y	Feb	--	--	2.0%	23:30	10:30	
		Natl CPI Ex Fresh Food, Energy y/y	Feb	--	--	3.5%	23:30	10:30	
		Natl CPI y/y	Feb	--	--	2.2%	23:30	10:30	
	EA	<b>ECB's Nagel Speaks</b>						<b>09:00</b>	<b>20:00</b>
		<b>ECB's Holzmann Speaks in Vienna</b>						<b>10:00</b>	<b>21:00</b>
		<b>ECB's Lane Speaks</b>						<b>17:00</b>	<b>04:00</b>
	GE	Ifo Business Climate	Mar	--	--	85.5	09:00	20:00	
		Ifo Current Assessment	Mar	--	--	86.9	09:00	20:00	
		Ifo Expectations	Mar	--	--	84.1	09:00	20:00	
	UK	Retail Sales Ex Auto Fuel m/m	Feb	--	--	3.2%	07:00	18:00	
		Retail Sales Ex Auto Fuel y/y	Feb	--	--	0.7%	07:00	18:00	



この先の 5 週間

Monday	Tuesday	Wednesday	Thursday	Friday
<b>18 Mar</b> JN: Core mac ordr (Jan) CH: IP, retail sl (Feb) EA: CPI (Feb F)	<b>19 Mar</b> AU: RBA cash rate JN: IP (Jan F), BOJ policy rate GE: ZEW survey (Mar) EA: ZEW survey (Mar) US: Housing st (Feb), Build permit (Feb) CA: CPI (Feb)	<b>20 Mar</b> NZ: BoP CA bal (4Q) UK: CPI (Feb) US: FOMC policy rate  <b>Public Holiday: JN</b>	<b>21 Mar</b> NZ: GDP (4Q) AU: Unemp rate (Feb) JN: PMI (Mar P) UK: PMI (Mar P), BOE policy rate GE, EA: PMI (Mar P) US: CA bal (4Q), PMI (Mar P), LEI (Feb), Exist home sl (Feb)	<b>22 Mar</b> NZ: Trade bal (Feb) JN: Natl CPI (Feb) UK Retail sl (Feb) GE: IFO (Mar) CA: Retail sl (Jan)
<b>25 Mar</b> US: Chicago Fed NAI (Feb), Dallas Fed Mnf Act (Feb), New home sl (Feb),	<b>26 Mar</b> US: Durable gds (Feb), CB cons conf (Mar), Phil Fed non-mnf act (Mar),	<b>27 Mar</b> NZ: ANZ bus conf (Mar) AU: CPI (Feb) CH: Ind profits (Feb)	<b>28 Mar</b> NZ: ANZ con conf (Mar) AU: Pvt sec credit (Feb), Job vacancy (Feb), Retail sale (Feb) UK: GDP (4Q F) GE: Unemp ch (Mar) EA: M3 money (Feb) US: GDP (4Q), core PCE (4Q) CA: GDP (Jan)	<b>29 Mar</b> JN: Tokyo CPI (Mar), Retail sl, IP (Feb) US: Prsnl inc/spd (Feb), PCE deflator (Feb)  <b>Public Holiday: NZ,            AU, UK, GE, US</b>
<b>1 Apr</b> JN: Tankan survey (1Q) CH: PMI (Mar) US: ISM manf (Mar) CA: PMI (Mar)  <b>Public Holiday: NZ,            AU, UK, GE</b>	<b>2 Apr</b> AU: RBA minutes (Mar), ANZ job ads (Mar) GE: CPI (Mar P) US: JOLTS (Feb), Factory order (Feb)	<b>3 Apr</b> NZ: ANZ com pric (Mar) US: ISM serv (Mar) EA: CPI (Mar), Unemp rate (Feb)	<b>4 Apr</b> NZ: Build permits (Feb) AU: Build approv (Feb) US: Trade bal (Feb)	<b>5 Apr</b> AU: Trade bal (Feb) GE: Factory orders (Feb) EA: Retail sl (Feb) US: Unemp rate (Mar), NFP (Mar) CA: Unemp rate (Mar)
<b>8 Apr</b> JN: CA balance (Feb) GE: IP (Feb)	<b>9 Apr</b> AU: NAB bus conf (Mar) US: NFIB survey (Mar)	<b>10 Apr</b> NZ: RBNZ cash rate US: CPI (Mar), FOMC mins (Mar) CA: Build permits (Feb), BoC policy rate JN: PPI (Mar)	<b>11 Apr</b> CH: PPI, CPI (Mar) EA: ECB policy rate US: PPI (Mar)	<b>12 Apr</b> NZ: PMI (Mar) JN: IP (Feb F) CH: Trade bal (Mar) UK: IP, Trade bal (Feb) GE: CPI (Mar F) US: U of Mich sent (Apr P)
<b>15 Apr</b> JN: Machine order (Feb) GE: IP (Feb) US: Empire manf (Apr), Retail sl (Mar), NAHB index (Apr)	<b>16 Apr</b> CH: Retail sl (Mar), GDP (1Q), IP (Mar) UK: Unemp rate (Feb) GE: ZEW survey (Apr) EA: ZEW survey (Apr) US: Housing st (Mar), IP (Mar) CA: CPI (Mar)	<b>17 Apr</b> NZ: CPI (1Q) JN: Trade bal (Mar) UK: CPI (Mar) GE: CPI (Mar F)	<b>18 Apr</b> AU: NAB bus conf (1Q), Unemp rate (Mar) US: Leading indx (Mar), Exist home sl (Mar)	<b>19 Apr</b> JN: Natl CPI (Mar) UK: Retail sl (Mar)



# 重要なお知らせ

本文書は、ANZ の法人部門およびマーケティング部門の顧客を対象としたものです。本文書を、転送、複製または配布することはできません。本文書に含まれるリサーチ及び意見は一般的な性質のものであり、個人的な金融商品に関する助言を構成せず、お客様の目的、財務状態またはニーズを考慮するものでもありません。

本文書は、特定の法域において法律により制限を受ける場合があります。本文書を受領したお客様は、すべての関連する制限について理解し、遵守する必要があります。

本文書は、オーストラリア・ニュージーランド銀行 (ABN 11 005 357 522) (以下、「ANZBGL」といいます。) により準備され、ANZBGL の東京支店または ANZBGL の子会社である ANZ 証券株式会社 (以下、ANZBGL と総称して「ANZ」といいます。) により配布されるものです。ANZ 証券株式会社は、日本の金融庁により規制される金融商品取引業者であり (登録番号: 関東財務局長 (金商) 第 3055 号)、日本証券業協会に加入しています (〒100-6333 東京都千代田区丸の内 2 丁目 4-1 丸の内ビルディング 31 階)。本文書は、特定の受領者または関連するウェブサイトの許可されたユーザー (総称して、「受領者」といいます。) に対して、情報提供のみを目的として配布されるものです。

本文書は日本語参考訳であり、英語原文との間に齟齬がある場合には、原文の内容が優先します。本文書は情報提供のみを目的として配布されるものであり、本文書のいかなる記述も、商品またはサービスの売却、購入、受領もしくは提供または特定の取引戦略への参加に対する ANZ による招待、勧誘または提案を意図するものではありません。

本文書は、お客様の法域の法律により認められる場合にのみお客様に対して配布されるものであり、本文書の使用または配布が法令に反する法域、または ANZ が追加的な認可の取得もしくは登録を行うことが必要となる法域に居住または所在する受領者に対して配布されまたは使用されることを目的としたものではなく、または意図されたものでもありません。さらに、本文書に記載の商品およびサービスは、すべての国において入手可能ではない場合があります。

ANZ は、本文書に記載された商品またはサービスについて、お客様に財務、法務、税務または投資の助言を行うものではありません。投資判断を行う前に、本文書を受領者は、ご自身の状況に応じて、独立した財務、法務、税務その他関連する助言を取得してください。

ANZ は、本文書の作成にあたって一定の配慮を行っており、本文書に含まれる情報は正確であると考えていますが、情報の正確性または完全性に関し、表明または保証を行いません。さらに、ANZ は、本文書に記載された情報の正確性に影響を与える恐れのある事項を後に知った場合でも、かかる事項をお客様に通知する責任を一切負いません。

本文書の作成にあたって本文書で述べられている意見は、重要な部分において主観的な判断や分析を含む場合があります。特段の記載のない限り、これらの意見は、本文書の作成日時点のものであり、予告なく変更されうるものです。また、全ての価格情報は、一例を示しているにすぎません。本文書で述べられている意見は、いつでも予告なく変更されることがあります。

ANZ は、本文書に記載される商品の実績を保証するものではありません。あらゆる投資には危険が伴い、収益が生じる場合もあれば損失を生じる場合もあります。過去の実績は、将来の実績の指標となるものではありません。本文書に記載の商品やサービスが、必ずしも全ての投資家に適しているものとはいえない場合があります。これらの商品やサービスに関する取引が危険であると考えられる場合があります。

ANZ は、関連する法律により認められる限りにおいて、あらゆる責任を明示的に免除し、本文書に起因もしくは関連して、直接的または間接的に、また不法行為 (過失を含みます。) 、契約、衡平法により、またはその他により生じるあらゆる損失、損害、請求、負担、訴訟手続き、支出または諸費用 (以下、「負担」といいます。) について責任を負いません。本文書は、いかなる法域の規制機関または規制当局によっても審査されたものではないことにご留意ください。

ANZ および ANZ の関係当事者は、本文書で言及されている対象について利害関係を有している場合があります。ANZ および ANZ の関係当事者は、本文書に記載の商品またはサービスを取引するために顧客から手数料を受領する場合があります。またそれらの社員および取引の紹介者は、当該手数料の分配または総売上高に応じた報酬を受領する場合があります。これらは常に現地の規制に基づいて受領され、または分配されます。ANZ および ANZ の関係当事者またはその顧客はさらに、本文書に記載の商品またはサービスについて、利害関係を有しまたは買い持ちもしくは売り持ちポジションを取ります。また、随時、本人または代理人としてこれらの購入および/または販売を行う場合があります。これらの商品のマーケットメーカーを務め、または務めていた場合があります。本文書は、ANZ の利益相反に関するポリシーに従って公表され、ANZ は、ANZ および ANZ の関係当事者内において情報が他の営業部門へ流出することを防ぐため、適切な情報隔壁を設定・維持しています。

上記の開示に関する詳細をご希望の場合を含め、本文書に関するご質問は、お客様の ANZ 担当者にご連絡ください。