

本資料は個人的な助言ではなく、読者の個人的な目的や個別の状況を考慮していません。本レポート最後の重要なお知らせを参照願います。

目次

1 週間の振り返り	2
豪州の温室効果ガス排出量	3
最近のインサイト記事	5
データレビュー	6
予測	7
データと	8
イベントカレンダー	9
この先の 5 週間	9

Contributors

Adam Boyton
Head of Australian Economics
Adam.Boyton@anz.com
+61 466 564 893

Catherine Birch
Senior Economist
Catherine.Birch@anz.com
+61 439 627 968

Blair Chapman
Senior Economist
Blair.Chapman@anz.com
+61 491 344 235

Adelaide Timbrell
Senior Economist
Adelaide.Timbrell@anz.com
+61 466 850 588

Madeline Dunk
Economist
Madeline.Dunk@anz.com
+61 2 8037 0078

Contact
research@anz.com

X (Twitter)
@ANZ_Research

GDP 統計は利下げ前倒しに十分なほど弱くない

RBA は今月理事会を開催するが、僅か前月比 0.2%と軟調な 2023 年第 4 四半期 GDP 統計によって影響されるとは当社は考えていない。むしろ RBA は前年比 1.5%の伸びは自身の予測通りだったと指摘するのではと当社は疑っている。

GDP 統計の詳細には、当社の RBA に関する見解や当社の今年の予測に変更を迫るものはなかった。すなわち当社は依然として 2024 年を通じて成長は弱いものにとどまると引き続き予想しているが、7 月の減税によって年後半は状況が若干改善するだろう。また、当社は引き続き RBA の最初の利下げ時期として 11 月を選好しているが、最近のインフレと労働市場指標はより早期の緩和のリスクを示している。

名目単位労働コストの伸びは平均時給の前年比 5.8%の伸びに牽引され前年比 6.6%と高水準にとどまった。しかし労働市場の冷え込みがさらなる循環的な生産性上昇につながることから、単位労働コストの伸びは 2024 年に鈍化するだろう。労働市場の軟化（当社の最近の [インサイト記事](#) をご参照）も時給の伸びの鈍化につながる。

家計貯蓄率は（当初の 1.1%から）修正された第 3 四半期の 1.9%から第 4 四半期に 3.2%へ上昇した。2023 年後半には超過モーゲージ支払額も増加した。家計消費の伸びは非常に弱かったが、家計の基調的な金融状況は 2024 年入りにかけて相応に抵抗力が強かった。

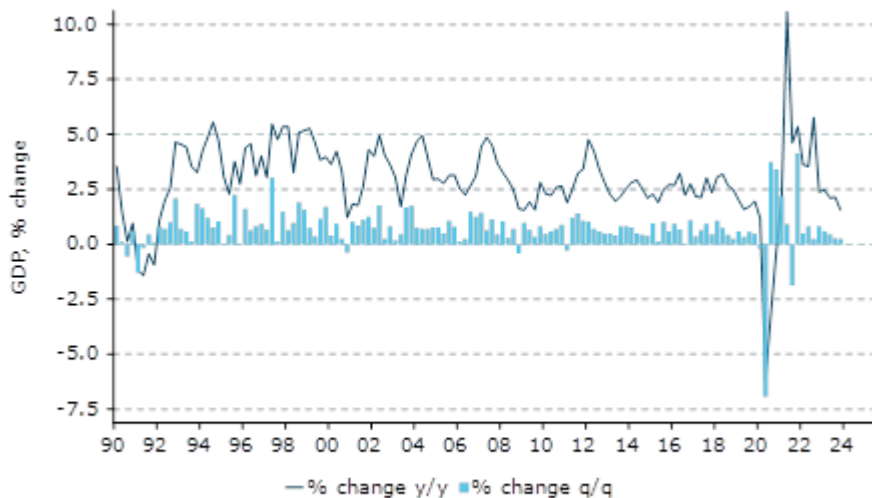
家計消費の弱い結果（前期比+0.1%）はインフレ率が大幅に低下するという当社の予想を支持するものだ。（3 月 27 日発表の）2 月 CPI 統計では、財に偏った 1 月の月次統計の後、サービスインフレに関する追加情報が得られる。

住宅向け貸出および建設許可件数は過去 2 ヶ月間減少したが、1 月のマンション（unit）建設許可件数の前月比 19.5%増加は新築住宅供給に関する回復の兆候である可能性がある。当社は建設コストの安定や住宅価格の上昇がマンション建設に関する不動産開発業者の意欲を高めると考えている。

3 月 21 日発表の労働力調査まで豪州統計発表はあまり多くない。

今週のチャート

GDP 成長率は第 4 四半期に鈍化



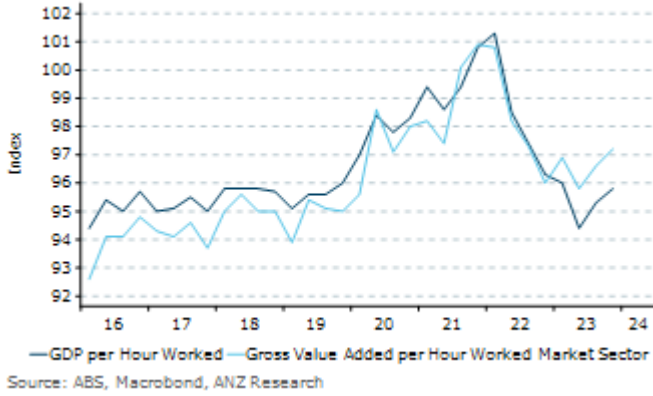
Source: ABS, Macrobond, ANZ Research

1 週間の振り返り

今週は第4四半期 GDP、ANZ インディード豪州求人広告件数、ANZ ステイトメーターおよび州・準州財政収支を以下にまとめた。

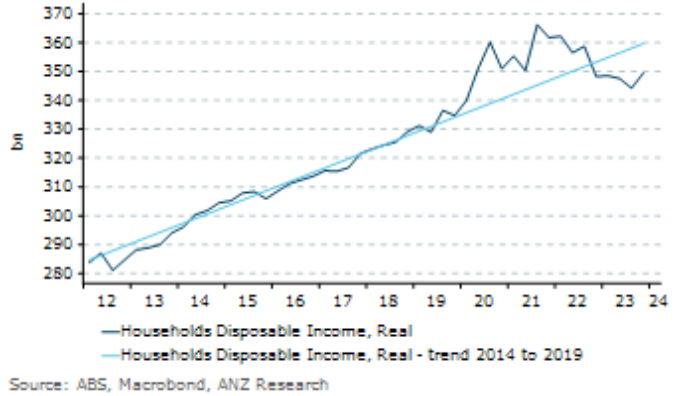
生産性が第4四半期に改善

しかし、平均時給の前年比 5.8% 上昇をうけ単位労働コストも上昇した。



実質家計所得が増加

前期比 1.5% 増加にもかかわらず、実質家計所得は依然コロナ前のトレンドを下回っている。



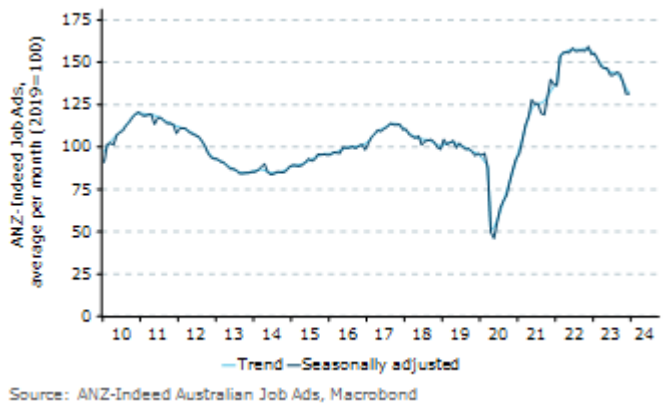
家計貯蓄率が持ち直し

納税額の縮小と従業員報酬の増加継続が第3四半期の上方修正された 1.9% から 3.2% への家計貯蓄率の上昇に寄与した。



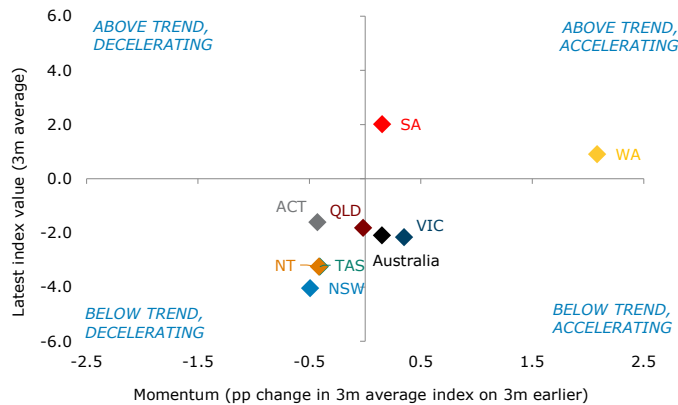
ANZ インディード求人広告件数は2月に減少

1月の堅調な伸びの後、前月比 2.8% 減となった。当社は同計数のさらなる減少を予想している。



ANZ ステイトメーターにおいて南オーストラリア州と西オーストラリア州がリード

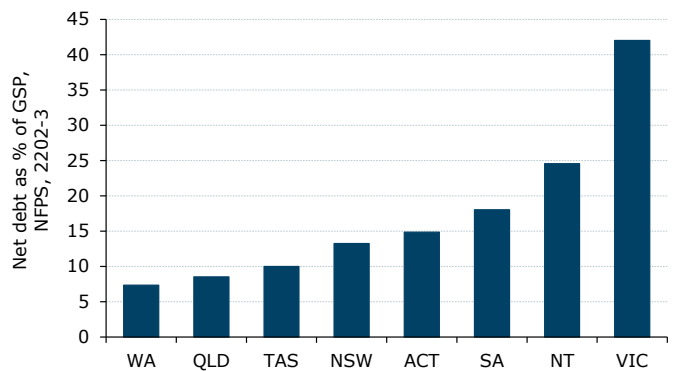
両州の経済パフォーマンスは第4四半期に加速しトレンドを上回った。これは住宅価格の大幅上昇が一因だ。



注：「豪州」は州・準州の指数を州総生産でウェイト付けて合計したもの。
出所：豪州統計局、コアロジック、NAB、SEEK、ウェストバック・メルボルン研究所、FCAI、ANZ リサーチ

ヴィクトリア州が全国で最も純債務が高水準

ヴィクトリア州の非金融公的セクター (NFPS) 純債務は 2022-23 年度に総州生産 (GSP) 比約 42% に達した。将来推計では減少が予想されている。



注：豪州首都特別地域 (ACT) は報告された総準州純債務。データは 2023-24 年度半期財政アップデート時点で、統一発表枠組み (Uniform Presentation Framework) に基づく。州・準州自身の財政実績もしくは入手できない場合は豪州統計局の GSP 統計に基づく州総生産 (GSP) 統計。
出所：州・準州予算および予算アップデート、豪州統計局、ANZ リサーチ

豪州の排出量は 2023 年に 0.6%減少

排出量 (mt CO ₂ -e ¹)	2023 年第 4 四半期 (暫定) *	2023 年第 3 四半期
前期比、%、季節調整済み ²	+0.8	-2.1
年間、% ³	-0.6	-0.5
強度 ⁴ (前年比、%、趨勢)	na	-3.8

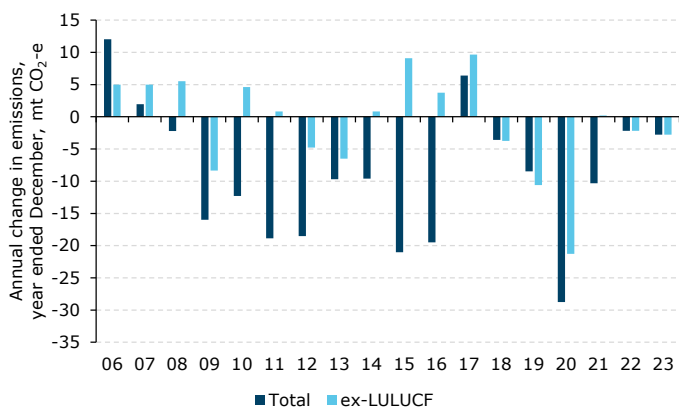
*10-12 月期のデータは暫定値

出所：気候変動・エネルギー・環境・水資源局、ANZ リサーチ

全国温室効果ガス在庫によれば、2023 年の豪州の年間温室効果ガス排出は 0.6%減少した。減少ペースはコロナのロックダウン期間（2020 年と 2021 年）により急激に鈍化した後、2022 年と 2023 年に緩和した（図表 1）。土地利用、土地利用変化および林業⁵（LULUCF）を除くと排出は 0.5%減少した。

年間の減少は、電力（-3.9%）と漏洩排出物⁵（-3.0%）が主因で、輸送（+4.3%）や農業（+0.6%）の増加によって一部相殺された（図表 2）。定常エネルギー（電力を除く）⁵、工業過程および製造利用、廃棄物および LULUCF の排出は安定的だった。

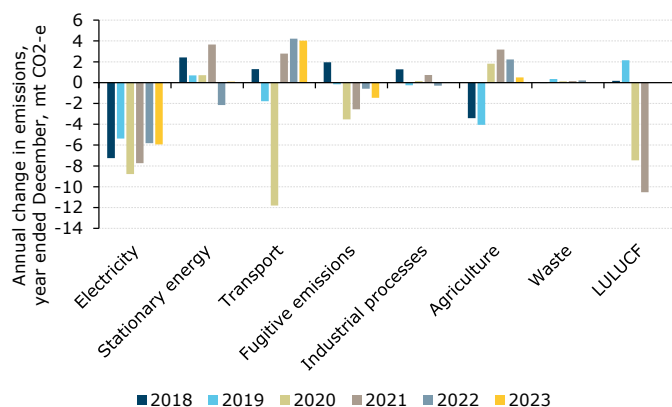
図表 1. 排出量の年間変化*



*10-12 月期のデータは暫定値

出所：気候変動・エネルギー・環境・水資源局、ANZ リサーチ

図表 2. セクター別排出量の年間変化*



*10-12 月期のデータは暫定値

出所：気候変動・エネルギー・環境・水資源局、ANZ リサーチ

2023 年は、再生可能エネルギーの浸透拡大を反映し、電力の年間排出が 8 年連続で減少した年となった。再生可能エネルギーは全国エネルギー市場における 2023 年の年間生産量の 38.9% を占め、2022 年の 35.2%から上昇した。

1. mt CO₂-e: 二酸化炭素相当のガス百万トン。

2. 季節調整済み、天候標準化: 特に暖房や冷房への需要を通じて、季節的平均気温は排出量に影響を及ぼす。天候標準化した排出量データは基調的なトレンドをより明確に示すためこれらの効果を調整している。

3. 年間、%: 1 年間総量の前年からの変化。例えば、2023 年 4-6 月期に終わる 1 年間の年間排出量は、2022 年 4-6 月期に終わる 1 年間と比較したもの。

4. 排出強度: 実質 GDP1 単位当たりの排出量。

5. セクターの定義:

漏洩 (Fugitive) 排出量: 石炭、原油および天然ガスを含む化石燃料の製造、加工、輸送、保管、移行、分配の過程で漏洩する排出。

定常エネルギー・除く電力: 燃料の直接的な燃焼からの排出で、主に製造業、鉱業、住宅および商業セクターからのもの。

LULUCF: 温室効果ガス排出および直接的な直接的土地利用 LU（森林、草地および農地など）、土地利用変化 LUC（例えば森林への土地転換あるいは森林から他の用途への転換）および林業 F。LULUCF の排出量への効果は重要だが、推計値は不確実性が高い。純 LULUCF 排出量の趨勢は産業や家計の排出量の変化を覆い隠してしまう可能性がある。このため、当社は LULUCF セクターを含む排出量と含まない排出量をモニターしている。

年間**漏洩**排出量も 2010 年代半ばにかけて急増した後、LNG 生産と輸出の増加を背景に過去 5 年間減少した。2023 年の減少は LNG の通気・燃焼による排出の減少および石炭生産の減少による。

年間**輸送**排出は 2023 年にパンデミック前の水準へ回帰し、2019 年対比で僅か 0.8%しか減少しなかった。国内航空便セクターの年間排出量が 2023 年 7-9 月期に史上最高に達した。

年間**農業**排出量は 2018 年と 2019 年に干ばつにより減少した後、過去 4 年間増加した。2023 年の増加は肉牛の飼育頭数再増加と穀物生産の増加を反映している。

最近のインサイト記事

レポートをダウンロードするにはタイトルをクリックして下さい。



- 3月7日発行、2023年第4四半期 ANZ ステイトメーター：南オーストラリア州と西オーストラリア州がリード
- 2月23日発行、豪州住宅市場チャートパック：価格上昇率は鈍化へ
- 2月7日発行、豪州の労働市場フローは鈍化ペース加速を示唆
- 2月1日発行、ANZ が観測している豪州支出：1月の低迷
- 1月25日発行、サステナブル債券市場アップデート：2023年第4四半期
- 1月23日発行、減税第3弾：豪州経済への影響
- 1月19日発行、ANZ が観測している豪州支出：第4四半期の伸びは堅調も、水準は低いまま
- 1月11日発行、豪州の労働市場：2024年の見通し
- 1月11日発行、豪州の商業用不動産：循環的および構造的逆風
- 1月10日発行、豪州の民間部門信用：2024年は鈍化も堅調 (slower but solid)
- 12月13日発行、2024年と2025年の豪州経済

毎週、当社チーフエコノミストの リチャード・イエッツェンガ が前週の ANZ グローバルリサーチの中からテーマと洞察をまとめた **The Shortlist** をご提供しております。登録をご希望の方は当社まで E メールをお送り下さい。

データレビュー

2月 NAB 企業サーベイ



3月12日火曜

	ANZ 予想	市場予想	前回
企業信頼感、ポイント	N/A	N/A	1
企業景況感、ポイント	N/A	N/A	6

1月のNAB企業サーベイでは、景況感が2022年1月以来初めて長期平均を若干下回った。

AiG 産業指数や S&P・PMI などの先行指標は2月景況感の改善を示唆している。

サーベイにおけるインフレ指標は前回上昇しており、2月調査でも注目されよう。

Madeline Dunk

予測

豪州経済活動*

	% q/q						% y/y			
	Sep-23	Dec-23	Mar-24	Jun-24	Sep-24	Dec-24	2022	2023	2024	2025
GDP**	0.2	0.2	0.3	0.3	0.4	0.4	2.3	1.5	1.4	2.4
Unemployment rate	3.7	3.9	4.0	4.1	4.2	4.2	3.5	3.9	4.2	4.4
Wage price index	1.3	0.9	0.9	0.9	1.1	0.8	3.3	4.2	3.8	3.5
Headline inflation	1.2	0.6	0.7	0.8	0.8	0.6	7.8	4.1	3.0	2.7
Trimmed mean inflation	1.2	0.8	0.8	0.8	0.8	0.6	6.8	4.2	3.1	2.7

*Forecasts in bold. Annual data and forecasts are through-the-year growth, except the unemployment rate which is the Q4 average.

**Our forecasts are under review following the release of Q4 National Accounts.

金融市場

	Current	Mar 24	Jun 24	Sep 24	Dec 24	Mar 25
Interest Rates (%)						
RBA cash rate	4.35	4.35	4.35	4.35	4.10	3.85
90-day bank bill	4.35	4.56	4.56	4.48	4.23	3.98
3-year bond	3.64	3.75	3.75	3.50	3.50	3.50
10-year bond	4.01	4.10	4.10	3.95	3.95	3.95
Curve - 3s10s (bps)	37	35	35	45	45	45
3y swap	3.84	4.00	4.00	3.70	3.65	3.65
10y swap	4.26	4.45	4.45	4.25	4.20	4.20
RBNZ cash rate	5.50	5.50	5.50	5.50	5.50	5.50
US fed funds	5.50	5.50	5.50	5.00	4.50	4.00
US 2-year note	4.51	4.40	4.25	3.75	3.50	3.25
US 10-year note	4.08	4.00	4.00	3.75	3.75	3.75
BoE Bank Rate	5.25	5.25	5.25	5.00	4.50	4.00
Foreign Exchange						
AUD/USD	0.66	0.68	0.69	0.70	0.70	0.71
AUD/EUR	0.60	0.61	0.61	0.61	0.61	0.61
AUD/GBP	0.52	0.52	0.52	0.53	0.52	0.53
AUD/JPY	98.0	95.2	95.2	95.9	95.2	95.1
AUD/CNY	4.76	4.86	4.90	4.94	4.90	4.96
AUD/NZD	1.07	1.10	1.11	1.11	1.11	1.11
AUD/CHF	0.58	0.59	0.60	0.60	0.60	0.61
AUD/IDR	10322	10438	10488	10570	10500	10615
AUD/INR	54.61	56.58	57.27	57.96	57.75	58.22
AUD/KRW	881	864	863	865	854	859
USD/JPY	148	140	138	137	136	136
EUR/USD	1.09	1.11	1.13	1.14	1.15	1.15
USD/CNY	7.19	7.15	7.10	7.05	7.00	7.00
AUD TWI	61.50	62.53	62.88	63.34	62.92	62.92

Bond yields are on government-issued securities at constant maturity.

Forecasts are for quarter-end.

データとイベントカレンダー

DATE	REGION	DATA/EVENT	PERIOD	MARKET	ANZ	LAST	GMT	AEST
Monday	JN	GDP Annualized sa q/q	Q4 F	1.1%	--	-0.4%	23:50	10:50
11-Mar		GDP Business Spending q/q	Q4 F	2.5%	--	-0.1%	23:50	10:50
		GDP Deflator y/y	Q4 F	3.8%	--	3.8%	23:50	10:50
		GDP Nominal sa q/q	Q4 F	0.7%	--	0.3%	23:50	10:50
		GDP Private Consumption q/q	Q4 F	-0.2%	--	-0.2%	23:50	10:50
		GDP sa q/q	Q4 F	0.3%	--	-0.1%	23:50	10:50
		Inventory Contribution % GDP	Q4 F	0.0%	--	0.0%	23:50	10:50
		Net Exports Contribution % GDP	Q4 F	0.2%	--	0.2%	23:50	10:50
		Machine Tool Orders y/y	Feb P	--	--	-14.0%	06:00	17:00
	UK	BOE Quarterly Bulletin article on investment					12:00	23:00
	US	NY Fed 1-Yr Inflation Expectations	Feb	--	--	3.0%	15:00	02:00
Tuesday	AU	RBA's Hunter-Panel Participation					22:30	09:30
12-Mar		NAB Business Conditions	Feb	--	--	6	00:30	11:30
		NAB Business Confidence	Feb	--	--	1	00:30	11:30
	JN	BSI Large All Industry q/q	Q1	--	--	4.8	23:50	10:50
		BSI Large Manufacturing q/q	Q1	--	--	5.7	23:50	10:50
		PPI m/m	Feb	--	--	0.0%	23:50	10:50
		PPI y/y	Feb	--	--	0.2%	23:50	10:50
	EA	ECB's Holzmann Speaks in Vienna					08:00	19:00
	GE	CPI EU Harmonized m/m	Feb F	--	--	0.6%	07:00	18:00
		CPI EU Harmonized y/y	Feb F	--	--	2.7%	07:00	18:00
		CPI m/m	Feb F	--	--	0.4%	07:00	18:00
		CPI y/y	Feb F	--	--	2.5%	07:00	18:00
	UK	Employment Change 3M/3M	Jan	--	--	72k	07:00	18:00
		ILO Unemployment Rate 3Mths	Jan	--	--	3.8%	07:00	18:00
		BOE's Catherine Mann speaks					11:00	22:00
	US	NFIB Small Business Optimism	Feb	--	--	89.9	10:00	21:00
		CPI Core Index sa	Feb	--	--	314.438	12:30	23:30
		CPI Ex Food and Energy m/m	Feb	0.3%	--	0.4%	12:30	23:30
		CPI Ex Food and Energy y/y	Feb	3.7%	--	3.9%	12:30	23:30
		CPI Indexnsa	Feb	--	--	308.417	12:30	23:30
		CPI m/m	Feb	0.4%	--	0.3%	12:30	23:30
		CPI y/y	Feb	3.1%	--	3.1%	12:30	23:30
		Real Avg Hourly Earning y/y	Feb	--	--	1.4%	12:30	23:30
		Monthly Budget Statement	Feb	--	--	-\$21.9b	18:00	05:00
Wednesday	NZ	Food Prices m/m	Feb	--	--	0.9%	21:45	08:45
13-Mar	EA	ECB's Lane Speaks					09:00	20:00
		Industrial Production sa m/m	Jan	--	--	2.6%	10:00	21:00
		ECB's Stournaras Speaks in London					14:00	01:00
	UK	Industrial Production m/m	Jan	--	--	0.6%	07:00	18:00
		Trade Balance GBP/Mn	Jan	--	--	-£2603m	07:00	18:00
	US	MBA Mortgage Applications	Mar-24	--	--	9.7%	11:00	22:00
Thursday	NZ	Net Migration sa	Jan	--	--	7260	21:45	08:45
14-Mar	GE	Current Account Balance	Jan	--	--	31.4b	00:00	11:00
	US	Continuing Claims	Mar-24	--	--	--	12:30	23:30
		Initial Jobless Claims	Mar-24	--	--	--	12:30	23:30
		PPI Final Demand m/m	Feb	0.3%	--	0.3%	12:30	23:30
		PPI Final Demand y/y	Feb	--	--	0.9%	12:30	23:30
		Retail Sales Advance m/m	Feb	0.6%	--	-0.8%	12:30	23:30
		Retail Sales Control Group	Feb	--	--	-0.4%	12:30	23:30
		Business Inventories	Jan	0.3%	--	0.4%	14:00	01:00
Friday	NZ	BusinessNZ Manufacturing PMI	Feb	--	--	47.3	21:30	08:30
15-Mar	US	Empire Manufacturing	Mar	-8	--	-2.4	12:30	23:30
		Capacity Utilization	Feb	78.4%	--	78.5%	13:15	00:15
		Industrial Production m/m	Feb	0.0%	--	-0.1%	13:15	00:15
		U. of Mich. 1 Yr Inflation	Mar P	--	--	3.0%	14:00	01:00
		U. of Mich. 5-10 Yr Inflation	Mar P	--	--	2.9%	14:00	01:00
		U. of Mich. Sentiment	Mar P	77.5	--	76.9	14:00	01:00
	CA	Housing Starts	Feb	--	--	223.6k	12:15	23:15

この先の 5 週間

Monday	Tuesday	Wednesday	Thursday	Friday
11 Mar JN: GDP (4Q F)	12 Mar AU: NAB bus conf (Feb) UK: Unemp rate (Jan) GE: CPI (Feb F) US: CPI (Feb)	13 Mar UK: IP (Jan), Trade bal (Jan) EA: IP (Jan)	14 Mar GE: CA bal (Jan) US: Retail sl (Feb), PPI (Feb)	15 Mar NZ: PMI (Feb) US: Empire manf (Mar), IP (Feb), U of Mich sent (Mar P)
18 Mar JN: Core mac ordr (Jan) CH: IP, retail sl (Feb) EA: CPI (Feb F)	19 Mar AU: RBA cash rate JN: IP (Jan F), BOJ policy rate GE: ZEW survey (Mar) EA: ZEW survey (Mar) US: Housing st (Feb), Build permit (Feb) CA: CPI (Feb)	20 Mar NZ: BoP CA bal (4Q) UK: CPI (Feb) US: FOMC policy rate Public Holiday: JN	21 Mar NZ: GDP (4Q) AU: Unemp rate (Feb) JN: PMI (Mar P) UK: PMI (Mar P), BOE policy rate GE, EA: PMI (Mar P) US: CA bal (4Q), PMI (Mar P), LEI (Feb), Exist home sl (Feb)	22 Mar NZ: Trade bal (Feb) JN: Natl CPI (Feb) UK Retail sl (Feb) GE: IFO (Mar) CA: Retail sl (Jan)
25 Mar US: Chicago Fed NAI (Feb), Dallas Fed Mnf Act (Feb), New home sl (Feb),	26 Mar US: Durable gds (Feb), CB cons conf (Mar), Phil Fed non-mnf act (Mar),	27 Mar NZ: ANZ bus conf (Mar) AU: CPI (Feb) CH: Ind profits (Feb)	28 Mar NZ: ANZ con conf (Mar) AU: Pvt sec credit (Feb), Job vacancy (Feb), Retail sale (Feb) UK: GDP (4Q F) GE: Unemp ch (Mar) EA: M3 money (Feb) US: GDP (4Q), core PCE (4Q) CA: GDP (Jan)	29 Mar JN: Tokyo CPI (Mar), Retail sl, IP (Feb) US: Prsnl inc/spd (Feb), PCE deflator (Feb) Public Holiday: NZ, AU, UK, GE, US
1 Apr JN: Tankan survey (1Q) CH: PMI (Mar) US: ISM manf (Mar) CA: PMI (Mar) Public Holiday: NZ, AU, UK, GE	2 Apr AU: RBA minutes (Mar), ANZ job ads (Mar) GE: CPI (Mar P) US: JOLTS (Feb), Factory order (Feb)	3 Apr NZ: ANZ com pric (Mar) US: ISM serv (Mar) EA: CPI (Mar), Unemp rate (Feb)	4 Apr NZ: Build permits (Feb) AU: Build approv (Feb) US: Trade bal (Feb)	5 Apr AU: Trade bal (Feb) GE: Factory orders (Feb) EA: Retail sl (Feb) US: Unemp rate (Mar), NFP (Mar) CA: Unemp rate (Mar)
8 Apr JN: CA balance (Feb) GE: IP (Feb)	9 Apr AU: NAB bus conf (Mar) US: NFIB survey (Mar)	10 Apr NZ: RBNZ cash rate US: CPI (Mar), FOMC mins (Mar) CA: Build permits (Feb), BoC policy rate JN: PPI (Mar)	11 Apr CH: PPI, CPI (Mar) EA: ECB policy rate US: PPI (Mar)	12 Apr NZ: PMI (Mar) JN: IP (Feb F) CH: Trade bal (Mar) UK: IP, Trade bal (Feb) GE: CPI (Mar F) US: U of Mich sent (Apr P)

重要なお知らせ

本文書は、ANZ の法人部門およびマーケティング部門の顧客を対象としたものです。本文書を、転送、複製または配布することはできません。本文書に含まれるリサーチ及び意見は一般的な性質のものであり、個人的な金融商品に関する助言を構成せず、お客様の目的、財務状態またはニーズを考慮するものでもありません。

本文書は、特定の法域において法律により制限を受ける場合があります。本文書を受領したお客様は、すべての関連する制限について理解し、遵守する必要があります。

本文書は、オーストラリア・ニュージーランド銀行 (ABN 11 005 357 522) (以下、「ANZBGL」といいます。) により準備され、ANZBGL の東京支店または ANZBGL の子会社である ANZ 証券株式会社 (以下、ANZBGL と総称して「ANZ」といいます。) により配布されるものです。ANZ 証券株式会社は、日本の金融庁により規制される金融商品取引業者であり (登録番号: 関東財務局長 (金商) 第 3055 号)、日本証券業協会に加入しています (〒100-6333 東京都千代田区丸の内 2 丁目 4-1 丸の内ビルディング 31 階)。本文書は、特定の受領者または関連するウェブサイトの許可されたユーザー (総称して、「受領者」といいます。) に対して、情報提供のみを目的として配布されるものです。

本文書は日本語参考訳であり、英語原文との間に齟齬がある場合には、原文の内容が優先します。本文書は情報提供のみを目的として配布されるものであり、本文書のいかなる記述も、商品またはサービスの売却、購入、受領もしくは提供または特定の取引戦略への参加に対する ANZ による招待、勧誘または提案を意図するものではありません。

本文書は、お客様の法域の法律により認められる場合にのみお客様に対して配布されるものであり、本文書の使用または配布が法令に反する法域、または ANZ が追加的な認可の取得もしくは登録を行うことが必要となる法域に居住または所在する受領者に対して配布されまたは使用されることを目的としたものではなく、または意図されたものでもありません。さらに、本文書に記載の商品およびサービスは、すべての国において入手可能ではない場合があります。

ANZ は、本文書に記載された商品またはサービスについて、お客様に財務、法務、税務または投資の助言を行うものではありません。投資判断を行う前に、本文書を受領者は、ご自身の状況に応じて、独立した財務、法務、税務その他関連する助言を取得してください。

ANZ は、本文書の作成にあたって一定の配慮を行っており、本文書に含まれる情報は正確であると考えていますが、情報の正確性または完全性に関し、表明または保証を行いません。さらに、ANZ は、本文書に記載された情報の正確性に影響を与える恐れのある事項を後に知った場合でも、かかる事項をお客様に通知する責任を一切負いません。

本文書の作成にあたって本文書で述べられている意見は、重要な部分において主観的な判断や分析を含む場合があります。特段の記載のない限り、これらの意見は、本文書の作成日時点のものであり、予告なく変更されうるものです。また、全ての価格情報は、一例を示しているにすぎません。本文書で述べられている意見は、いつでも予告なく変更されることがあります。

ANZ は、本文書に記載される商品の実績を保証するものではありません。あらゆる投資には危険が伴い、収益が生じる場合もあれば損失を生じる場合もあります。過去の実績は、将来の実績の指標となるものではありません。本文書に記載の商品やサービスが、必ずしも全ての投資家に適しているものとはいえない場合があります。これらの商品やサービスに関する取引が危険であると考えられる場合があります。

ANZ は、関連する法律により認められる限りにおいて、あらゆる責任を明示的に免除し、本文書に起因もしくは関連して、直接的または間接的に、また不法行為 (過失を含みます。) 、契約、衡平法により、またはその他により生じるあらゆる損失、損害、請求、負担、訴訟手続き、支出または諸費用 (以下、「負担」といいます。) について責任を負いません。本文書は、いかなる法域の規制機関または規制当局によっても審査されたものではないことにご留意ください。

ANZ および ANZ の関係当事者は、本文書で言及されている対象について利害関係を有している場合があります。ANZ および ANZ の関係当事者は、本文書に記載の商品またはサービスを取引するために顧客から手数料を受領する場合があります。またそれらの社員および取引の紹介者は、当該手数料の分配または総売上高に応じた報酬を受領する場合があります。これらは常に現地の規制に基づいて受領され、または分配されます。ANZ および ANZ の関係当事者またはその顧客はさらに、本文書に記載の商品またはサービスについて、利害関係を有しまたは買い持ちもしくは売り持ちポジションを取ります。また、随時、本人または代理人としてこれらの購入および/または販売を行う場合があります。これらの商品のマーケットメーカーを務め、または務めていた場合があります。本文書は、ANZ の利益相反に関するポリシーに従って公表され、ANZ は、ANZ および ANZ の関係当事者内において情報が他の営業部門へ流出することを防ぐため、適切な情報隔壁を設定・維持しています。

上記の開示に関する詳細をご希望の場合を含め、本文書に関するご質問は、お客様の ANZ 担当者にご連絡ください。