

本資料は個人的な助言ではなく、読者の個人的な目的や個別の状況を考慮していません。本レポート最後の重要なお知らせを参照願います。

目次

| | |
|------------|----|
| WPI プレビュー | 2 |
| 1 週間の振り返り | 4 |
| 最近のインサイト記事 | 5 |
| データプレビュー | 6 |
| 予測 | 7 |
| データと | 8 |
| イベントカレンダー | |
| この先の 5 週間 | 10 |

Contributors

Adam Boyton

Head of Australian Economics
Adam.Boyton@anz.com
 +61 466 564 893

Catherine Birch

Senior Economist
Catherine.Birch@anz.com
 +61 439 627 968

Blair Chapman

Senior Economist
Blair.Chapman@anz.com
 +61 491 344 235

Adelaide Timbrell

Senior Economist
Adelaide.Timbrell@anz.com
 +61 466 850 588

Madeline Dunk

Economist
Madeline.Dunk@anz.com
 +61 2 8037 0078

Contact

research@anz.com

X (Twitter)

[@ANZ_Research](https://twitter.com/ANZ_Research)

RBA が 25bp 利上げ；賃金上昇率は前年比 4% 近くへ到達も

RBA は 7 日に予想通り 25bp 利上げした。当社は追加利上げを見込むだけの十分な経済指標をまだ入手していないが、リスクは追加的行動の方に傾いている。当社は来週の労働市場統計、RBA11 月理事会議事要旨、そして 10 日発表の RBA 金融政策声明 (SoMP) を含め、今後数週間に発表される経済指標等を注視している。

当社は一時的/季節的要因と構造的/循環的要因の組み合わせにより、15 日の賃金統計につき強い結果を予想している。こうした組み合わせであることから、RBA が賃金のトレンドに関してどの程度不快と感じるか、統計の内容次第となる。当社は第 3 四半期賃金価格指数 (WPI) につき前期比 1.4%、前年比では 4% に近づくと予想している (詳細は 2 頁をご参照)。

当社はまた、失業率の低下を予想しているが、RBA はこれを看過するだろう。当社が 10 月の失業率を 3.5% と予想しているのは、ボイス・レファレンダムの雇用増加が反映されるのが一因で、これは一時的な増加であって 11 月には持ち越されない。当社は引き続き、今後数ヶ月間に労働市場が冷え込むと予想している。繰り返しになるが、詳細が重要だ。例えば、もし雇用増加が正規労働者に集中していれば、レファレンダムの影響ではないため、RBA の追加行動の可能性を高める可能性がある。

注目材料

マリオン・コーラー RBA 副総裁代行 (経済) 講演 : UBS オーストララジア・カンファレンスで講演。

10 月 NAB 企業サーベイ (10 月 14 日火曜) : 景況感の悪化が見込まれる。

第 3 四半期賃金価格指数 (11 月 15 日水曜) : 当社は前期比 1.4% 上昇を予想。

10 月労働力調査 (11 月 16 日木曜) : レファレンダムにより雇用者数は 2.7 万人増加へ。

今週のチャート

当社は第 3 四半期 WPI につき記録的に高い前期比伸び率を予想



Source: ABS, Macrobond, ANZ Research

第3四半期 WPI は記録的高水準となる見込み

キャサリン・バーチの見解

当社は第3四半期 WPI につき前期比 1.4%を予想しており、この場合 1997 年の統計開始以降で最も高い伸びとなる。これまでのピークは 2008 年第2四半期の前期比 1.2%だった。前年比の伸びはほぼ 4%となる。

今回の強い結果の牽引役は；

- 季節的/一時的要因。労使裁定賃金（award）上昇率の加速や、一部の老齢介護労働者に対する一時的な賃上げ。そして
- 循環的/構造的要因。新契約が旧契約と入れ替わることに伴う企業交渉合意賃金のモメンタムの強まり、依然として非常にタイトな労働市場、高インフレなどだ。

図表 1. 当社は第3四半期 WPI が前期比 1.4%へ加速すると予想



Source: ABS, Macrobond, ANZ Research

7月1日からの労使裁定賃金（award）の 5.75% 上昇は、2022 年の 4.6%を大きく上回る。加えて、2019 年以降で初めてとなるが、一部産業については賃上げが先送りされないかたちとなったため、効果発現が第3四半期により集中することとなる。これだけで第3四半期 WPI を約 0.5%ポイント引き上げることとなる。

労使裁定賃金（award）へのさらなる押し上げが、2023 年 6 月 30 日からの、労使裁定対象の直接介護労働者や高齢介護セクターの一部の年配の食品サービス業の労使裁定対象労働者に対する 15%の賃上げによってもたらされることになる。これは全ての最低賃金の上昇率である 5.75%への上乗せだ。政府の試算では、これは 25 万人以上の労働者に恩恵が及ぶこととなる。当社はこれにより第3四半期 WPI が 0.2~0.3%ポイント押し上げられると予想している。

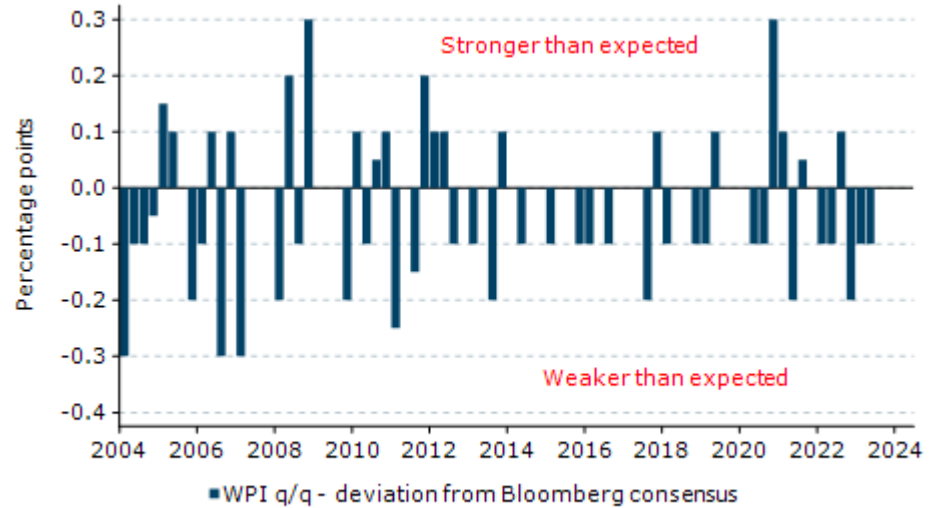
当社の見解では、過小評価され、低賃金で、女性比率が高い介護セクター（労働者を惹きつけ、保持することを含む）における賃金と労働条件の改善の恩恵は、WPI に対する一時的な押し上げによるいかなる限界的なインフレ効果をも上回る。

新たに承認された企業交渉合意（EBAs）における平均年率賃金上昇率は加速が続き、2週間毎に発表される公正労働委員会のデータを基にすれば、第3四半期は平均で 4%を若干上回る。これは第2四半期の平均 3.4%からはステップアップで、2022 年第3四半期の 2.9%を大きく上回る。これにより、EBA 全体の平均賃金上昇率の加速継続につながる（これが WPI に影響を及ぼす）。

労働市場は若干緩和したとは言え、非常にタイトな状況が続いている；そして高インフレ期間が続いたことから、労働者の賃金への期待感をある程度高めた。結果として、個別の賃金交渉の高い伸びも続いたとみられる。

一見すると当社の予想に対するリスクは上方向に傾いているようだが、過去の経験では WPI はエコノミスト予想を下回る傾向があり、これを忘れる訳にはいかない。例えば、第 3 四半期に賃金変動があった民間セクター労働者のシェアが、異常に高かった 2022 年第 3 四半期の 46% から低下すると、民間セクターの WPI 結果の下押し圧力となる。

図表 2. WPI は市場予想を下振れする傾向



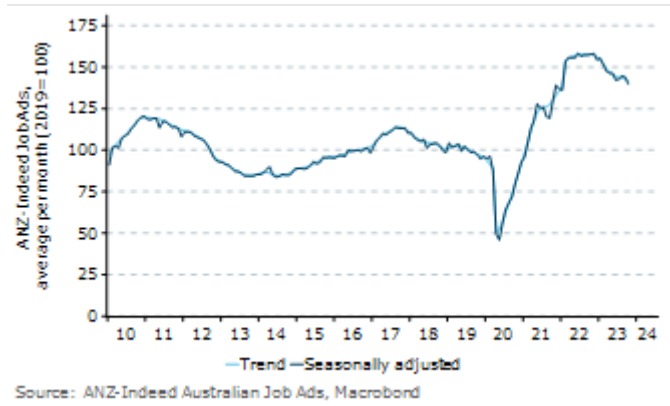
Source: ABS, Bloomberg, Macrobond, ANZ Research

1 週間の振り返り

今週は ANZ インディード豪州求人広告件数、ANZ ロイモーガン消費者信頼感および最近の平均寿命統計を以下にまとめた。

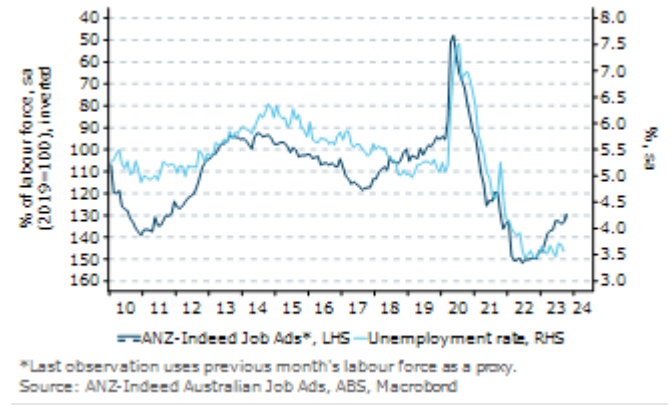
求人広告件数は過去 2 ヶ月間で 3.5%減少

求人広告件数は減少しているが、コロナ前の水準を依然として 44.9%上回っている。



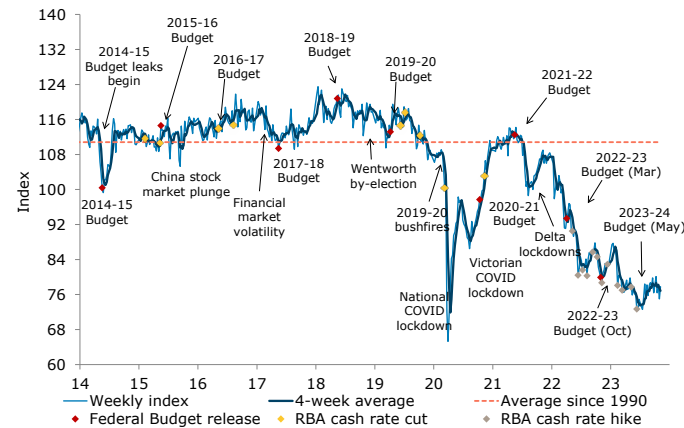
失業率は上昇する見込み

求人広告件数の鈍化は失業率が緩やかに上昇し始めることを示唆するが、当社は今回発表の失業率についてはボイス・レファレンダムによる雇用増をうけて小幅低下を予想している。



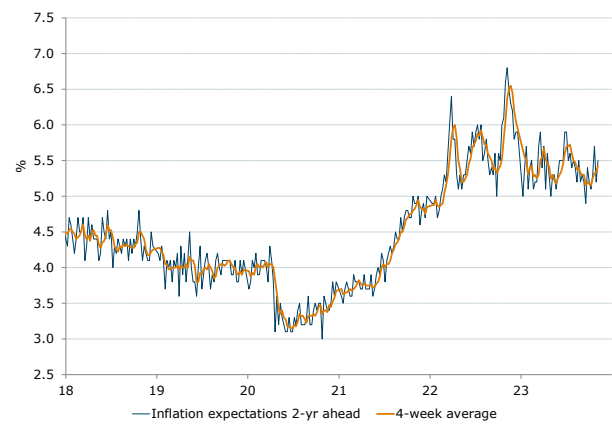
消費者信頼感は依然として低水準

ANZ ロイモーガン豪州消費者信頼感は今週 2.8 ポイント上昇したが、4 週移動平均は 0.6 ポイント低下し 8 月以来の低水準となった。



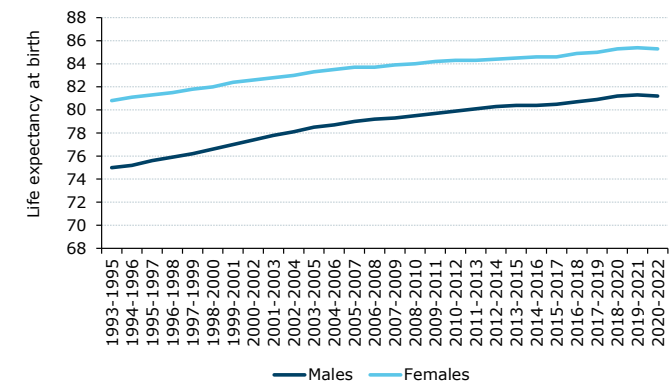
インフレ期待が上昇

インフレ期待は今週 5.5%へ上昇した。恐らく高水準のガソリン価格の影響とみられる。しかし当社は引き続きインフレ期待は「アンカーされている」と解釈している。



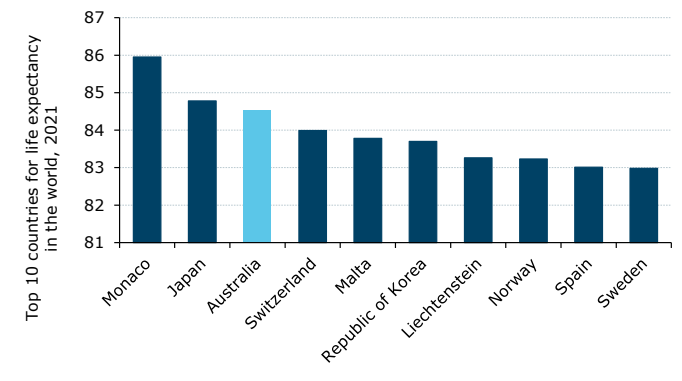
平均寿命は 1990 年初以降で初めて低下

2020-22 年の生誕時の平均寿命は男性が 81.2 才、女性が 85.3 才で、前年対比 0.1 才低下した。



豪州は世界で 3 番目に平均寿命が長い

モナコと日本だけが豪州よりも平均寿命が長い。



最近のインサイト記事

レポートをダウンロードするにはタイトルをクリックして下さい。

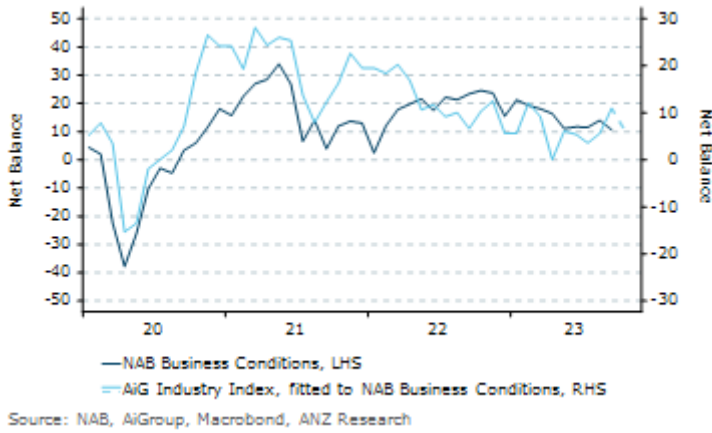


- 10月31日発行、豪州主要プロジェクト：仕掛案件は2025-26年度にピークをつける見込み
- 10月26日発行、豪州のNAIRUが低下
- 10月24日発行、豪州労働市場の転換点を模索
- 10月23日発行、2023年第3四半期：持続的な債務市場アップデート
- 9月26日発行、ANZリサーチ四季報：中国以外では利下げはまだ遠い
- 9月21日発行、2023年第2四半期ANZステイトメーター：軟調が広まり始める
- 9月19日発行、2023-24年度ニューサウスウェールズ州予算案
- 9月8日発行、豪第2四半期GDP：前期比0.4%、前年比2.1%増加
- 8月24日発行、ANZが観測している豪州支出：中心ビジネス地区（CBD）の回復が弱まる
- 8月16日発行、豪州住宅市場：住宅供給不足が価格を支援
- 7月14日発行、RBA金融政策予想の変更 - 4.1%で長期間据え置きへ
- 7月6日発行、ANZ不動産評議会サーベイ：住宅価格が住宅部門の信頼感を押し上げ

毎週、当社チーフエコノミストのリチャード・イエッツェンガが前週のANZグローバルリサーチの中からテーマと洞察をまとめた **The Shortlist** をご提供しております。登録をご希望の方は当社までEメールをお送り下さい。

データレビュー

10月 NAB 企業サーベイ



11月14日火曜

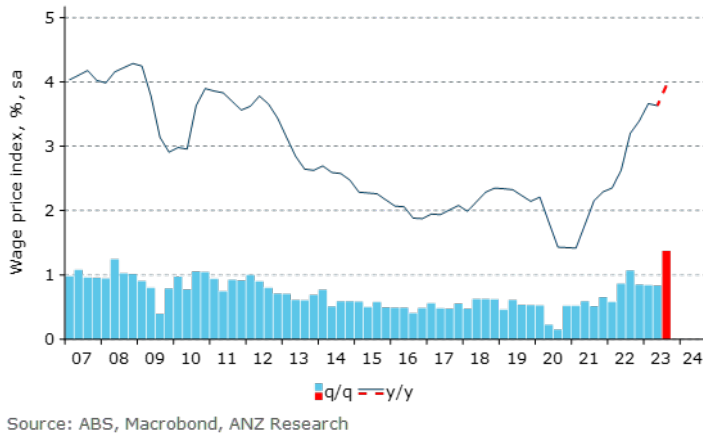
| | ANZ 予想 | 市場予想 | 前回 |
|------------|--------|------|----|
| 企業景況感、ポイント | N/A | N/A | 11 |
| 企業信頼感、ポイント | N/A | N/A | 1 |

引き締めサイクル中を通じて企業の抵抗力は強かった。景況感は長期平均を大きく上回り続けている。

当社は NAB10 月企業サーベイにおける企業景況感の小幅悪化を予想しているが、高水準が続く見込みだ。

Madeline Dunk

第3 四半期賃金価格指数



11月15日水曜

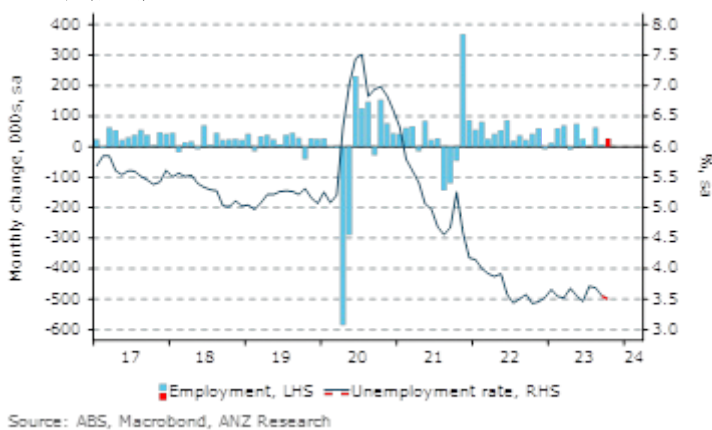
| | ANZ 予想 | 市場予想 | 前回 |
|-------|--------|------|-----|
| 前期比、% | 1.4 | 1.3 | 0.8 |
| 前年比、% | 3.9 | 3.9 | 3.6 |

当社は第3 四半期 WPI につき前期比 1.4% 上昇を予想している。この場合、1997 年の統計開始以降で最も高い伸びとなり、現在のピークは 2008 年第 2 四半期の前期比 1.2% だ。前年比ではほぼ 4% となる。

2-3 頁のプレビューをご参照。

Catherine Birch

10月労働力調査



11月16日木曜

| | ANZ 予想 | 市場予想 | 前回 |
|-----------|--------|------|-----|
| 失業率、% | 3.5 | 3.6 | 3.6 |
| 雇用者数変化、千人 | +27 | 20 | 6.7 |

ここ数ヶ月間に雇用者数の伸びは鈍化しているが、2023 年連邦レファレンダムにより雇用者数の伸びは一時的に押し上げられ 2.7 万人増が見込まれる。

当社は 10 月の失業率は一時的に 3.5% へ低下すると予想している。レファレンダムと労働参加率低下が失業率の上昇を抑制するためだ。

Blair Chapman

予測

豪州経済活動*

| | % q/q | | | | | | % y/y | | |
|------------------------|--------|------------|------------|------------|------------|------------|-------|------------|------------|
| | Jun-23 | Sep-23 | Dec-23 | Mar-24 | Jun-24 | Sep-24 | 2022 | 2023 | 2024 |
| GDP | 0.4 | 0.2 | 0.2 | 0.2 | 0.4 | 0.6 | 2.7 | 1.1 | 1.5 |
| Unemployment rate | 3.6 | 3.7 | 3.9 | 4.1 | 4.4 | 4.4 | 3.5 | 3.9 | 4.5 |
| Wage price index | 0.8 | 1.4 | 0.9 | 0.9 | 0.9 | 1.2 | 3.4 | 4.1 | 4.0 |
| Headline inflation | 0.8 | 1.2 | 1.0 | 0.9 | 0.8 | 0.7 | 7.8 | 4.5 | 3.2 |
| Trimmed mean inflation | 0.9 | 1.2 | 1.0 | 0.9 | 0.8 | 0.7 | 6.8 | 4.4 | 3.2 |

*Forecasts in bold. Annual data and forecasts are through-the-year growth, except the unemployment rate which is the Q4 average.

金融市場

| | Dec 23 | Mar 24 | Jun 24 | Sep 24 | Dec 24 | Mar 25 |
|---------------------------|--------|--------|--------|--------|--------|--------|
| Interest Rates (%) | | | | | | |
| RBA cash rate | 4.35 | 4.35 | 4.35 | 4.35 | 4.10 | 3.85 |
| 90-day bank bill | 4.56 | 4.56 | 4.56 | 4.48 | 4.23 | 4.01 |
| 3-year bond | 4.00 | 4.00 | 3.75 | 3.75 | 3.50 | 3.25 |
| 10-year bond | 4.25 | 4.20 | 4.20 | 4.20 | 4.10 | 4.10 |
| Curve - 3s10s (bps) | 25 | 20 | 45 | 45 | 60 | 85 |
| 3y swap | 4.20 | 4.20 | 3.95 | 3.95 | 3.70 | 3.45 |
| 10y swap | 4.55 | 4.50 | 4.50 | 4.50 | 4.40 | 4.40 |
| RBNZ cash rate | 5.50 | 5.75 | 5.75 | 5.75 | 5.50 | 5.25 |
| US fed funds | 5.50 | 5.50 | 5.50 | 5.25 | 5.00 | 4.75 |
| US 2-year note | 5.00 | 4.75 | 4.50 | 4.25 | 4.00 | 4.00 |
| US 10-year note | 4.25 | 4.10 | 4.00 | 4.00 | 4.00 | 4.00 |
| BoE Bank Rate | 5.50 | 5.50 | 5.50 | 5.25 | 5.00 | 4.50 |
| Foreign Exchange | | | | | | |
| AUD/USD | 0.65 | 0.68 | 0.68 | 0.70 | 0.72 | 0.72 |
| AUD/EUR | 0.60 | 0.61 | 0.60 | 0.61 | 0.62 | 0.62 |
| AUD/GBP | 0.51 | 0.53 | 0.52 | 0.52 | 0.53 | 0.53 |
| AUD/JPY | 94.3 | 95.2 | 92.5 | 92.4 | 92.2 | 92.2 |
| AUD/CNY | 4.71 | 4.88 | 4.83 | 4.94 | 5.04 | 5.04 |
| AUD/NZD | 1.10 | 1.11 | 1.11 | 1.13 | 1.14 | 1.14 |
| AUD/CHF | 0.57 | 0.59 | 0.59 | 0.60 | 0.62 | 0.62 |
| AUD/IDR | 9815 | 10064 | 9928 | 10080 | 10224 | 10224 |
| AUD/INR | 53.82 | 56.10 | 55.76 | 57.05 | 57.60 | 57.60 |
| AUD/KRW | 845 | 867 | 850 | 868 | 886 | 886 |
| USD/JPY | 145 | 140 | 136 | 132 | 128 | 128 |
| EUR/USD | 1.09 | 1.11 | 1.13 | 1.14 | 1.16 | 1.16 |
| USD/CNY | 7.25 | 7.18 | 7.10 | 7.05 | 7.00 | 7.00 |
| AUD TWI | 60.47 | 62.37 | 61.58 | 62.74 | 63.80 | 63.80 |

Bond yields are on government-issued securities at constant maturity.

Forecasts are for quarter-end.

データとイベントカレンダー

| DATE | REGION | DATA/EVENT | PERIOD | MARKET | ANZ | LAST | GMT | AEST |
|-----------|-----------|---|------------|-----------|-----------|-------------|--------------|--------------|
| Monday | AU | RBA's Kohler-Speech | | | | | 23:30 | 10:30 |
| 13-Nov | JN | PPI m/m | Oct | -- | -- | -0.3% | 23:50 | 10:50 |
| | | Machine Tool Orders y/y | Oct P | -- | -- | -11.2% | 06:00 | 17:00 |
| | EA | ECB's Guindos Speaks in Frankfurt | | | | | 08:15 | 19:15 |
| | GE | Current Account Balance | Sep | -- | -- | 16.6b | 00:00 | 11:00 |
| | UK | BOE's Breeden speaks | | | | | 11:55 | 22:55 |
| | | BOE's Catherine Mann speaks | | | | | 16:05 | 03:05 |
| | US | NY Fed 1-Yr Inflation Expectations | Oct | -- | -- | 3.7% | 16:00 | 03:00 |
| | | Monthly Budget Statement | Oct | -\$50.0b | -- | -\$171.0b | 19:00 | 06:00 |
| Tuesday | NZ | RBNZ's Silk to Speak on Balance Sheet, Foreign Reserve | | | | | 23:30 | 10:30 |
| 14-Nov | AU | NAB Business Conditions | | -- | -- | 11 | 00:30 | 11:30 |
| | | NAB Business Confidence | Oct | -- | -- | 1 | 00:30 | 11:30 |
| | EA | ECB's Lane Speaks | | | | | 09:00 | 20:00 |
| | | Employment q/q | Q3 P | -- | -- | 0.2% | 10:00 | 21:00 |
| | | GDP sa q/q | Q3 P | -- | -- | -0.1% | 10:00 | 21:00 |
| | | ZEW Survey Expectations | Nov | -- | -- | 2.3 | 10:00 | 21:00 |
| | GE | ZEW Survey Current Situation | Nov | -- | -- | -79.9 | 10:00 | 21:00 |
| | | ZEW Survey Expectations | Nov | -- | -- | -1.1 | 10:00 | 21:00 |
| | UK | Average Weekly Earnings 3M/y/y | Sep | -- | -- | 8.1% | 07:00 | 18:00 |
| | | Output Per Hour y/y | Q3 P | -- | -- | 0.3% | 07:00 | 18:00 |
| | | Payrolled Employees Monthly Change | Oct | -- | -- | -11k | 07:00 | 18:00 |
| | | BOE's Dhingra speaks | | | | | 12:00 | 23:00 |
| | | BOE's Huw Pill speaks | | | | | 13:45 | 00:45 |
| | US | NFIB Small Business Optimism | Oct | -- | -- | 90.8 | 11:00 | 22:00 |
| | | CPI Core Index sa | Oct | -- | -- | 310.661 | 13:30 | 00:30 |
| | | CPI Ex Food and Energy m/m | Oct | 0.3% | -- | 0.3% | 13:30 | 00:30 |
| | | CPI m/m | Oct | 0.1% | -- | 0.4% | 13:30 | 00:30 |
| | | Real Avg Hourly Earning y/y | Oct | -- | -- | 0.5% | 13:30 | 00:30 |
| | | Fed's Goolsbee Speaks on Economy and Monetary Policy | | | | | 17:45 | 04:45 |
| Wednesday | NZ | Net Migration sa | Sep | -- | -- | 9980 | 21:45 | 08:45 |
| 15-Nov | AU | Wage Price Index q/q | Q3 | -- | 1.4% | 0.8% | 00:30 | 11:30 |
| | | Wage Price Index y/y | Q3 | -- | 3.9% | 3.6% | 00:30 | 11:30 |
| | JN | GDP Annualized sa q/q | Q3 P | -0.5% | -- | 4.8% | 23:50 | 10:50 |
| | | GDP Business Spending q/q | Q3 P | 0.1% | -- | -1.0% | 23:50 | 10:50 |
| | | GDP Deflator y/y | Q3 P | 4.8% | -- | 3.5% | 23:50 | 10:50 |
| | | GDP Nominal sa q/q | Q3 P | 0.5% | -- | 2.7% | 23:50 | 10:50 |
| | | GDP Private Consumption q/q | Q3 P | 0.3% | -- | -0.6% | 23:50 | 10:50 |
| | | GDP sa q/q | Q3 P | -0.1% | -- | 1.2% | 23:50 | 10:50 |
| | | Inventory Contribution % GDP | Q3 P | -0.1% | -- | -0.2% | 23:50 | 10:50 |
| | | Net Exports Contribution % GDP | Q3 P | -0.2% | -- | 1.8% | 23:50 | 10:50 |
| | | Industrial Production m/m | Sep F | -- | -- | 0.2% | 04:30 | 15:30 |
| | CH | Industrial Production y/y | Oct | 4.6% | -- | 4.5% | 02:00 | 13:00 |
| | | Retail Sales y/y | Oct | 7.0% | -- | 5.5% | 02:00 | 13:00 |
| | EA | EU Commission Economic Forecasts | | | | | 10:00 | 21:00 |
| | | Industrial Production sa m/m | Sep | -- | -- | 0.6% | 10:00 | 21:00 |
| | | Trade Balance sa | Sep | -- | -- | 11.9b | 10:00 | 21:00 |
| | UK | CPI Core y/y | Oct | -- | -- | 6.1% | 07:00 | 18:00 |
| | | CPI m/m | Oct | -- | -- | 0.5% | 07:00 | 18:00 |
| | | CPI y/y | Oct | -- | -- | 6.7% | 07:00 | 18:00 |
| | | PPI Inputsa m/m | Oct | -- | -- | 0.4% | 07:00 | 18:00 |
| | | PPI Outputsa m/m | Oct | -- | -- | 0.4% | 07:00 | 18:00 |
| | | BOE's Haskel speaks | | | | | 18:00 | 05:00 |
| | US | MBA Mortgage Applications | Nov-23 | -- | -- | 2.5% | 12:00 | 23:00 |
| | | Empire Manufacturing | Nov | -2.1 | -- | -4.6 | 13:30 | 00:30 |
| | | PPI Final Demand m/m | Oct | 0.1% | -- | 0.5% | 13:30 | 00:30 |
| | | PPI Final Demand y/y | Oct | -- | -- | 2.2% | 13:30 | 00:30 |
| | | Retail Sales Advance m/m | Oct | -0.4% | -- | 0.7% | 13:30 | 00:30 |
| | | Retail Sales Control Group | Oct | 0.1% | -- | 0.6% | 13:30 | 00:30 |
| | | Retail Sales Ex Auto and Gas | Oct | -- | -- | 0.6% | 13:30 | 00:30 |
| | | Retail Sales Ex Auto m/m | Oct | -0.2% | -- | 0.6% | 13:30 | 00:30 |
| | CA | Existing Home Sales m/m | Oct | -- | -- | -1.9% | 14:00 | 01:00 |
| Thursday | AU | Consumer Inflation Expectation | Nov | -- | -- | 4.8% | 00:00 | 11:00 |
| 16-Nov | | Employment Change | Oct | -- | 27k | 6.7k | 00:30 | 11:30 |
| | | Full Time Employment Change | Oct | -- | -- | -39.9k | 00:30 | 11:30 |
| | | Part Time Employment Change | Oct | -- | -- | 46.5k | 00:30 | 11:30 |
| | | Participation Rate | Oct | -- | -- | 66.7% | 00:30 | 11:30 |
| | | Unemployment Rate | Oct | -- | 3.5% | 3.6% | 00:30 | 11:30 |
| | JN | Core Machine Orders m/m | Sep | -- | -- | -0.5% | 23:50 | 10:50 |
| | | Core Machine Orders y/y | Sep | -- | -- | -7.7% | 23:50 | 10:50 |
| | | Trade Balance | Oct | -- | -- | ¥72.1b | 23:50 | 10:50 |
| | CH | New Home Prices m/m | Oct | -- | -- | -0.3% | 01:30 | 12:30 |
| | EA | ECB's Lagarde Speaks | | | | | 11:30 | 22:30 |
| | | ECB'S Knot Speaks | | | | | 11:45 | 22:45 |
| | | ECB's Guindos Speaks | | | | | 14:15 | 01:15 |

次頁に続く。

| DATE | REGION | DATA/EVENT | PERIOD | MARKET | ANZ | LAST | GMT | AEST |
|----------|-----------|---|------------|--------------|-----------|--------------|--------------|--------------|
| Thursday | UK | BOE's Ramsden speaks | | | | | 15:45 | 02:45 |
| 16-Nov | US | Continuing Claims | Nov-23 | -- | -- | -- | 13:30 | 00:30 |
| | | Fed's Mester Delivers Opening Remarks | | | | | 13:30 | 00:30 |
| | | Initial Jobless Claims | Nov-23 | -- | -- | -- | 13:30 | 00:30 |
| | | New York Fed Services Business Activity | Nov | -- | -- | -19.1 | 13:30 | 00:30 |
| | | Philadelphia Fed Business Outlook | Nov | -11.5 | -- | -9 | 13:30 | 00:30 |
| | | Industrial Production m/m | Oct | -0.3% | -- | 0.3% | 14:15 | 01:15 |
| | | Fed's Williams Speaks at US Treasury Market Conference | | | | | 14:25 | 01:25 |
| | | NAHB Housing Market Index | Nov | 40 | -- | 40 | 15:00 | 02:00 |
| | | Fed's Barr Speaks at US Treasury Market Conference | | | | | 15:35 | 02:35 |
| | | Kansas City Fed Manf. Activity | Nov | -- | -- | -8 | 16:00 | 03:00 |
| | | Fed's Mester Delivers Introductory Remarks | | | | | 16:45 | 03:45 |
| | CA | Housing Starts | Oct | -- | -- | 270.5k | 13:15 | 00:15 |
| Friday | NZ | PPI Input q/q | Q3 | -- | -- | -0.2% | 21:45 | 08:45 |
| 17-Nov | | PPI Output q/q | Q3 | -- | -- | 0.2% | 21:45 | 08:45 |
| | EA | ECB's Lagarde Speaks in Frankfurt | | | | | 08:00 | 19:00 |
| | | ECB's Villeroy speaks in Paris | | | | | 08:00 | 19:00 |
| | | ECB Current Account sa | Sep | -- | -- | 27.7b | 09:00 | 20:00 |
| | | ECB's Holzmann Speaks | | | | | 09:00 | 20:00 |
| | | ECB's Vujcic Speaks | | | | | 09:15 | 20:15 |
| | | CPI Core y/y | Oct F | -- | -- | 4.2% | 10:00 | 21:00 |
| | | CPI m/m | Oct F | -- | -- | 0.1% | 10:00 | 21:00 |
| | | CPI y/y | Oct F | -- | -- | 4.3% | 10:00 | 21:00 |
| | | ECB's Nagel Speaks in Frankfurt | | | | | 13:00 | 00:00 |
| | | ECB's Wunsch, BOE's Greene Speak in Frankfurt | | | | | 13:15 | 00:15 |
| | UK | Retail Sales Ex Auto Fuel m/m | Oct | -- | -- | -1.0% | 07:00 | 18:00 |
| | | Retail Sales Inc Auto Fuel m/m | Oct | -- | -- | -0.9% | 07:00 | 18:00 |
| | | BOE's Dave Ramsden speaks | | | | | 13:10 | 00:10 |
| | US | Building Permits | Oct | 1450k | -- | 1471k | 13:30 | 00:30 |
| | | Building Permits m/m | Oct | -1.4% | -- | -4.5% | 13:30 | 00:30 |
| | | Housing Starts | Oct | 1348k | -- | 1358k | 13:30 | 00:30 |
| | | Housing Starts m/m | Oct | -0.8% | -- | 7.0% | 13:30 | 00:30 |
| | | Fed's Collins Delivers Welcoming Remarks | | | | | 13:45 | 00:45 |
| | | Fed's Goolsbee Speaks on Economy | | | | | 14:45 | 01:45 |
| | | Fed's Daly Speaks in Frankfurt | | | | | 15:00 | 02:00 |
| | | Kansas City Fed Services Activity | Nov | -- | -- | -1 | 16:00 | 03:00 |
| | CA | Industrial Product Price m/m | Oct | -- | -- | 0.4% | 13:30 | 00:30 |

この先の 5 週間

| Monday | Tuesday | Wednesday | Thursday | Friday |
|--|--|---|---|--|
| <p>13 Nov</p> <p>Public holiday: CA</p> | <p>14 Nov AU: NAB bus conf (Oct) UK: Unemp rate (Sep) GE: ZEW survey (Nov) EA: ZEW survey (3Q P), GDP (3Q P) US: NFIB (Oct), CPI (Oct)</p> | <p>15 Nov AU: WPI (3Q) JN: GDP (3Q P), IP (Sep F) CH: IP, retail sale (Oct) UK: CPI (Oct) EA: IP (Sep) US: Retail sl, PPI (Oct), Empire manf (Nov)</p> | <p>16 Nov AU: Unemp rate (Oct) JN: Cor mach ord (Sep), Trade bal (Oct) US: IP (Oct)</p> | <p>17 Nov UK: Retail sales (Oct) EA: CPI (Oct F) US: Housing st (Oct)</p> |
| <p>20 Nov US: LEI (Oct)</p> | <p>21 Nov NZ: Trade bal (Oct) AU: RBA minutes US: Exist home sl (Oct), FOMC minutes CA: CPI (Oct)</p> | <p>22 Nov US: Durable gds (Oct P)</p> | <p>23 Nov UK: PMI (Nov P) GE: PMI (Nov P) EA: PMI (Nov P)</p> <p>Public holiday: JN, US</p> | <p>24 Nov NZ: Retail sales (3Q) JN: CPI (Oct), PMI (Nov P) GE: GDP (3Q F), IFO (Nov) US: PMI (Nov P) CA: Retail sl (Sep)</p> |
| <p>27 Nov CH: IP (Oct) US: New home sl (Oct)</p> | <p>28 Nov AU: Retail sl (Oct) US: CB cons conf (Nov)</p> | <p>29 Nov NZ: RBNZ cash rate AU: Cons wrk dn (3Q), CPI (Oct) GE: CPI (Nov)</p> | <p>30 Nov NZ: Build permits (Oct) AU: Pvt sec credit (Oct), Pvt capex (3Q), Build approv (Oct) JN: Retail sl (Oct), IP (Oct P) EA: CPI (Nov), Unemp rate (Oct) GE: Unemp ch (Nov) US: PCE (Oct) CA: GDP (3Q, Sep)</p> | <p>1 Dec NZ: ANZ con conf (Nov) JN: Cap spend (3Q) CH: PMI (Nov) US: ISM (Nov) CA: PMI (Nov), Unemp rate (Nov)</p> |
| <p>4 Dec NZ: Terms of trade (3Q) AU: ANZ job ads (Nov) US: Factory order (Oct)</p> | <p>5 Dec AU: BoP CA bal (3Q), RBA cash rate JN: Tokyo CPI (Nov) US: JOLTS (Oct)</p> | <p>6 Dec AU: GDP (3Q) GE: Factory order (Oct) EA: Retail sl (Oct) US: Trade bal (Oct), ULC (3Q F)</p> | <p>7 Dec AU: Trade bal (Oct) CH: Trade bal (Nov) GE: IP (Oct) EA: GDP, Emp (3Q F)</p> | <p>8 Dec NZ: Mfg activity (3Q) JN: GDP (3Q F), BoP CA bal (Oct) GE: CPI (Nov F) US: Unemp rate (Nov), U of Mich sent (3Q P)</p> |
| <p>11 Dec</p> | <p>12 Dec AU: NAB bus conf (Nov) UK: Unemp rate (Oct) GE: ZEW survey (Dec) EA: ZEW survey (Dec) US: CPI (Nov), NFIB (Nov)</p> | <p>13 Dec NZ: BoP CA bal (3Q) JN: Tankan survey (4Q) UK: IP, Trade bal (Oct) GE: CA balance (Oct) EA: IP (Oct) US: FOMC policy rate</p> | <p>14 Dec NZ: GDP (3Q) AU: Unemp rate (Nov) JN: Mach order (Oct), IP (Oct F) UK: BoE policy rate EA: ECB policy rate US: Retail sl (Nov)</p> | <p>15 Dec NZ: PMI (Nov) CH: IP, retail sl (Nov) US: Empire manf (Dec), IP (Nov), PMI (Dec)</p> |

重要なお知らせ

本文書は、ANZ の法人部門およびマーケット部門の顧客を対象としたものです。本文書を、転送、複製または配布することはできません。本文書に含まれるリサーチ及び意見は一般的な性質のものであり、個人的な金融商品に関する助言を構成せず、お客様の目的、財務状態またはニーズを考慮するものでもありません。

本文書は、特定の法域において法律により制限を受ける場合があります。本文書を受領したお客様は、すべての関連する制限について理解し、遵守する必要があります。

本文書は、オーストラリア・ニュージーランド銀行 (ABN 11 005 357 522) (以下、「ANZBGL」といいます。) により準備され、ANZBGL の東京支店または ANZBGL の子会社である ANZ 証券株式会社 (以下、ANZBGL と総称して「ANZ」といいます。) により配布されるものです。ANZ 証券株式会社は、日本の金融庁により規制される金融商品取引業者であり (登録番号: 関東財務局長 (金商) 第 3055 号)、日本証券業協会に加入しています (〒100-6333 東京都千代田区丸の内 2 丁目 4-1 丸の内ビルディング 31 階)。本文書は、特定の受領者または関連するウェブサイトの許可されたユーザー (総称して、「受領者」といいます。) に対して、情報提供のみを目的として配布されるものです。

本文書は日本語参考訳であり、英語原文との間に齟齬がある場合には、原文の内容が優先します。本文書は情報提供のみを目的として配布されるものであり、本文書のいかなる記述も、商品またはサービスの売却、購入、受領もしくは提供または特定の取引戦略への参加に対する ANZ による招待、勧誘または提案を意図するものではありません。

本文書は、お客様の法域の法律により認められる場合にのみお客様に対して配布されるものであり、本文書の使用または配布が法令に反する法域、または ANZ が追加的な認可の取得もしくは登録を行うことが必要となる法域に居住または所在する受領者に対して配布されまたは使用されることを目的としたものではなく、または意図されたものでもありません。さらに、本文書に記載の商品およびサービスは、すべての国において入手可能ではない場合があります。

ANZ は、本文書に記載された商品またはサービスについて、お客様に財務、法務、税務または投資の助言を行うものではありません。投資判断を行う前に、本文書を受領者は、ご自身の状況に応じて、独立した財務、法務、税務その他関連する助言を取得してください。

ANZ は、本文書の作成にあたって一定の配慮を行っており、本文書に含まれる情報は正確であると考えていますが、情報の正確性または完全性に関し、表明または保証を行いません。さらに、ANZ は、本文書に記載された情報の正確性に影響を与える恐れのある事項を後に知った場合でも、かかる事項をお客様に通知する責任を一切負いません。

本文書の作成にあたって本文書で述べられている意見は、重要な部分において主観的な判断や分析を含む場合があります。特段の記載のない限り、これらの意見は、本文書の作成日時点のものであり、予告なく変更されるものです。また、全ての価格情報は、一例を示しているにすぎません。本文書で述べられている意見は、いつでも予告なく変更されることがあります。

ANZ は、本文書に記載される商品の実績を保証するものではありません。あらゆる投資には危険が伴い、収益が生じる場合もあれば損失を生じる場合もあります。過去の実績は、将来の実績の指標となるものではありません。本文書に記載の商品やサービスが、必ずしも全ての投資家に適しているものとは言いえない場合があります。これらの商品やサービスに関する取引が危険であると考えられる場合があります。

ANZ は、関連する法律により認められる限りにおいて、あらゆる責任を明示的に免除し、本文書に起因もしくは関連して、直接的または間接的に、また不法行為 (過失を含みます。) 、契約、衡平法により、またはその他により生じるあらゆる損失、損害、請求、負担、訴訟手続き、支出または諸費用 (以下、「負担」といいます。) について責任を負いません。本文書は、いかなる法域の規制機関または規制当局によっても審査されたものではないことにご留意ください。

ANZ および ANZ の関係当事者は、本文書で言及されている対象について利害関係を有している場合があります。ANZ および ANZ の関係当事者は、本文書に記載の商品またはサービスを取引するために顧客から手数料を受領する場合があります。またそれらの社員および取引の紹介者は、当該手数料の分配または総売上高に応じた報酬を受領する場合があります。これらは常に現地の規制に基づいて受領され、または分配されます。ANZ および ANZ の関係当事者またはその顧客はさらに、本文書に記載の商品またはサービスについて、利害関係を有しまたは買い持ちもしくは売り持ちポジションを取る場合があります。また、随時、本人または代理人としてこれらの購入および/または販売を行う場合があります。これらの商品のマーケットメーカーを務め、または務めていた場合があります。本文書は、ANZ の利益相反に関するポリシーに従って公表され、ANZ は、ANZ および ANZ の関係当事者内において情報が他の営業部門へ流出することを防ぐため、適切な情報隔壁を設定・維持しています。

上記の開示に関する詳細をご希望の場合を含め、本文書に関するご質問は、お客様の ANZ 担当者にご連絡ください。