

本資料は個人的な助言ではなく、読者の個人的な目的や個別の状況を考慮していません。本レポート最後の重要なお知らせを参照願います。

目次

1 週間の振り返り	2
最近のインサイト記事	3
データレビュー	4
予測	6
データと	7
イベントカレンダー	
この先の 5 週間	9

Contributors

Adam Boyton

Head of Australian Economics
Adam.Boyton@anz.com
 +61 466 564 893

Adelaide Timbrell

Senior Economist
Adelaide.Timbrell@anz.com
 +61 466 850 588

Madeline Dunk

Economist
Madeline.Dunk@anz.com
 +61 2 8037 0078

Contact

research@anz.com

Twitter

[@ANZ_Research](https://twitter.com/ANZ_Research)

総合インフレ鈍化と軟調が見込まれる GDP

7 月月次 CPI には総合インフレに関する良いニュースがあり、前年比 4.9%と 6 月の 5.4%から鈍化した。とは言え、月次 CPI における貿易財/非貿易財の乖離は示唆に富み、今週のチャートに掲載している。現在までに見られたインフレ鈍化の大半は貿易財の著しい鈍化によるものとなっている。これらは価格変化が世界市場で決定されている製品だ。非貿易財のインフレ率は頑固なまでに高いままだ。

インフレの頑固さにもかかわらず、当社は RBA9 月理事会におけるキャッシュレート据え置きを予想している。これまで発表された経済指標とイベントの全般的なバランスは、理事会の据え置きスタンスをシフトさせる可能性は低いだろう。とは言え、当社は理事会後の声明文で次の表現が繰り返されると考えている：

妥当な期間内におけるインフレ率の回帰を確実にするため、金融政策の幾分か追加引き締めが必要となる可能性があるが、それは経済指標やリスク評価の進展次第である。

当社は RBA が積極的な量的引き締め政策を実施するとは考えていないが、理事会が今回か次回会合でこの問題に関心を向ける可能性がある。

8 月 28 日週の GDP 部分統計発表前の段階で当社は豪州経済の第 2 四半期 GDP 成長率を前期比 0.2%（前年比 1.7%）と予想している。全ての GDP 部分統計が発表された後、第 2 四半期 GDP 成長率に関する当社予想を最終確定する予定である。

注目材料

第 2 四半期在庫（9 月 4 日月曜）：前期比 1.5%増が見込まれる。

第 2 四半期企業利益（9 月 4 日月曜）：コモディティ価格低下により急減（前期比 -7.0%）が見込まれる。

8 月 ANZ インディード求人広告件数（9 月 4 日月曜）：7 月に若干増加した。

RBA 金融政策決定（9 月 5 日火曜）：当社はタカ派的据え置き（hawkish pause）継続を予想。

経常収支と純輸出（9 月 5 日火曜）：純輸出は GDP 成長率に対し 0.1%ポイントのマイナス寄与となる見込みだが、国際収支の黒字は 95 億豪ドルを予想。

第 2 四半期 GDP（9 月 6 日水曜）：部分統計の最終発表前の段階で、当社は前期比 0.2%増を予想。

ロウ RBA 総裁講演（9 月 7 日木曜）：演題は「締めくくりの言葉（Some closing remarks）」。

7 月貿易収支（9 月 7 日木曜）：105 億豪ドルで概ね横ばいの見込み。

今週のチャート

貿易財インフレは前年比 1.7%へ鈍化も、非貿易財は 6.5%



Source: ABS, Macrobond, ANZ Research



1 週間の振り返り

今週は小売売上高、建設工事完工、建設許可件数、民間資本支出および月次 CPI を以下にまとめた。

名目小売売上高は 2023 年にほとんど増加せず

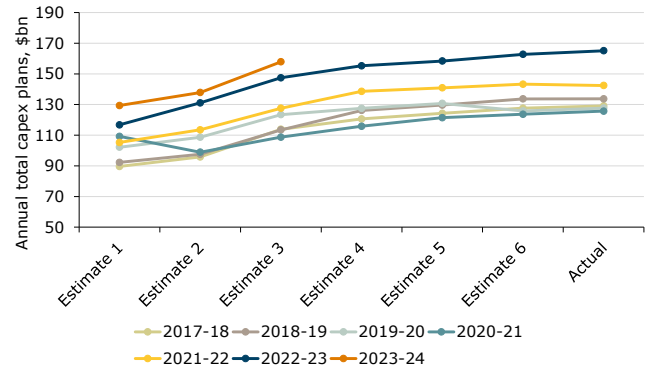
今年の名目小売売上高の伸びは鈍く、数量はマイナスとなっている。



Source: ABS, Macrobond, ANZ Research

民間資本支出計画は若干だが勇気づけられる結果に

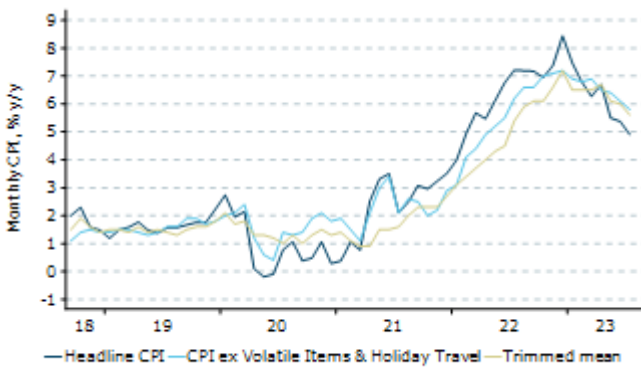
資本支出の第 3 回計画は昨年と比べ 7.1% 高い。こうした名目増加率の一部は資本財や建設の価格上昇分で調整されるが、若干ながら楽観の兆候も見られる。



Source: ABS, ANZ Research

月次 CPI は前年比 4.9% へ鈍化

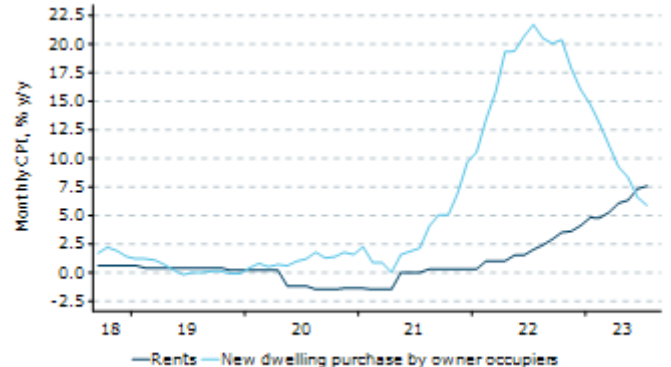
月次 CPI 指標は市場予想を下回り、エネルギー価格補助金が電力料金上昇抑制に寄与した。



Source: ABS, Macrobond, ANZ Research

家賃上昇が続く

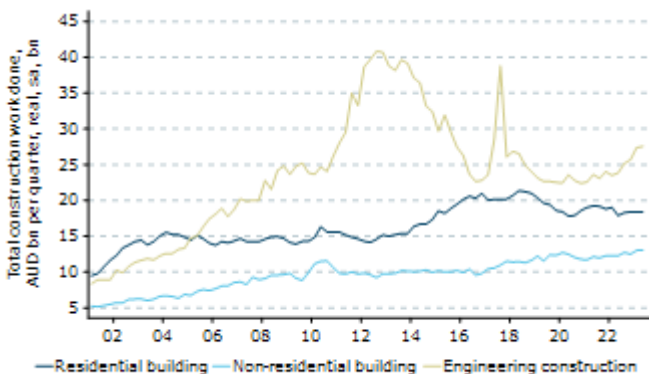
これまでに募集されてきた家賃が CPI における幅広い指標に反映されてきている。7 月 CPI において家賃は前年比 7.6% 上昇しており、6 月の 7.3% から若干加速した。



Source: ABS, Macrobond, ANZ Research

第 2 四半期建設工事完工は前期比 0.4% 増

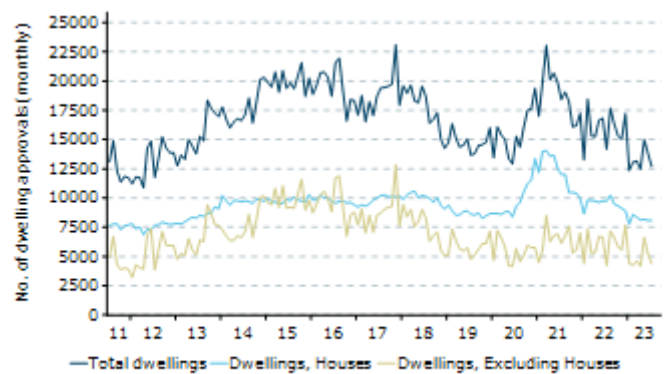
詳細を見ると、住宅建設工事完工は横ばい的一方、非住宅建設工事完工は前期比 0.6% 増、土木建設は前期比 0.7% 増だった。



Source: ABS, Macrobond, ANZ Research

7 月建設許可件数は前月比 7.1% 減

建設許可件数はマンション (unit) 主導で過去 2 カ月間に 16.1% 減少した。



Source: ABS, Macrobond, ANZ Research



最近のインサイト記事

レポートをダウンロードするにはタイトルをクリックして下さい。



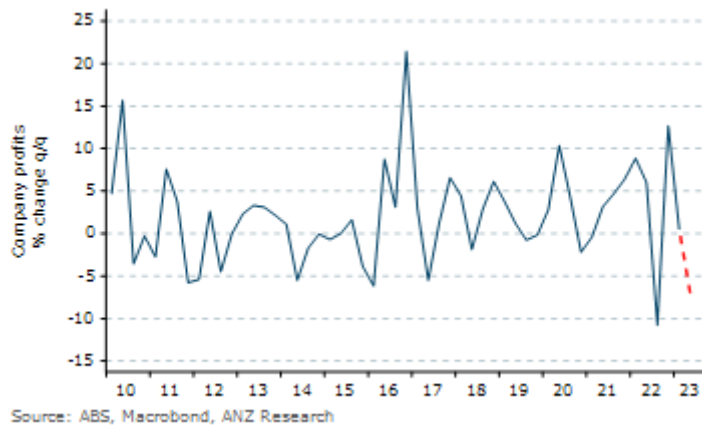
- 8月24日発行、ANZ が観測している豪州支出：中心ビジネス地区（CBD）の回復が弱まる
- 8月16日発行、豪州住宅市場：住宅供給不足が価格を支援
- 8月10日発行、ANZ が観測している豪州支出：利上げによる打撃
- 7月14日発行、RBA 金融政策予想の変更 - 4.1%で長期間据え置きへ
- 7月10日発行、民間部門信用の伸びは 2024 年に鈍化へ
- 7月6日発行、ANZ 不動産評議会サーベイ：住宅価格が住宅部門の信頼感を押し上げ
- 7月3日発行、ANZ インディード豪州求人広告件数：秩序だった減少が継続
- 6月28日発行、利上げサイクルに対する豪州の反応
- 6月21日発行、生産性の循環的回復が豪州の単位労働コストを緩和へ
- 6月20日発行、ANZ リサーチ四季報：利下げはまだ遠い
- 6月14日発行、クイーンズランド州 2023-24 年度予算案

毎週、当社チーフエコノミストの リチャード・イエッツェンガ が前週の ANZ グローバルリサーチの中からテーマと洞察をまとめた **The Shortlist** をご提供しております。登録をご希望の方は当社まで E メールをお送り下さい



データレビュー

第2 四半期企業関連指標



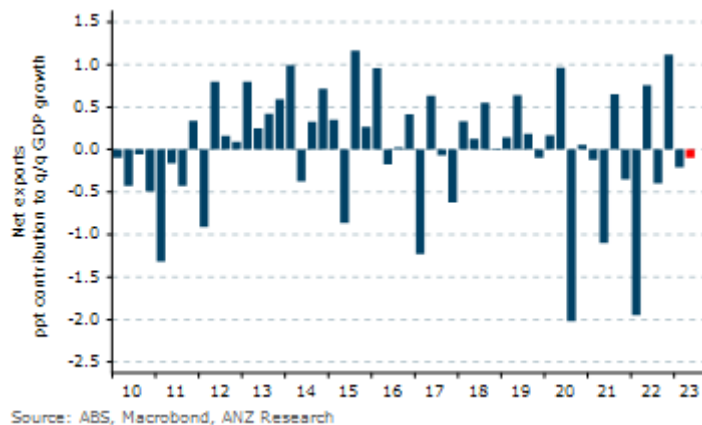
9月4日月曜

	ANZ 予想	市場予想	前回
在庫 (前期比、%)	1.5	0.4	1.2
企業利益 (前期比、%)	-7.0	1.3	0.5
賃金・給与 (前期比、%)	1.8	n/a	1.8

企業関連指標は幅広い GDP 部分統計を含んでいる。当社は交易条件の大幅悪化が鉱業セクターの利益に影響することから、企業利益が7%減少すると予想している。労働市場指標の堅調（特に労働時間）を踏まえれば賃金・給与は前期比1.8%が見込まれる。当社は在庫がGDPに対し小幅にプラス寄与となる見込みで、前期比1.5%増を予想している。

Adam Boyton

第2 四半期国際収支



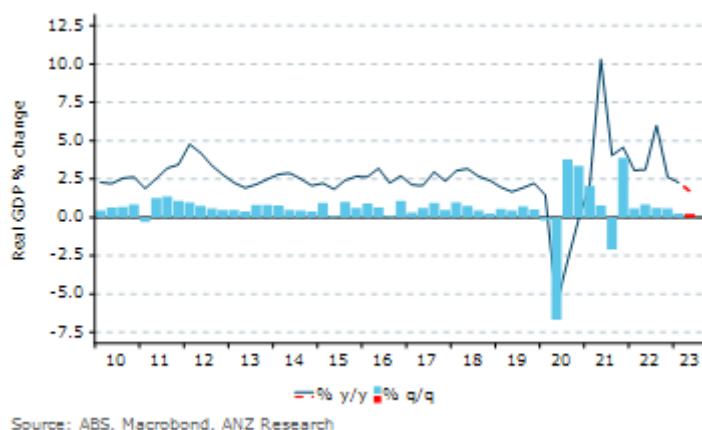
9月5日火曜

	ANZ 予想	市場予想	前回
純輸出 (寄与度、%ポイント)	-0.1	0.3	-0.2
経常収支 (10億豪ドル)	9.5	8.1	12.3

貿易収支の悪化は純所得収支赤字減少である程度相殺されよう。全体として、当社は国際収支につき95億豪ドルを予想している。当社は純輸出の第2四半期GDP成長率に対する寄与度につき0.1%ポイントのマイナスを予想している。

Adam Boyton

第2 四半期 GDP



9月6日水曜

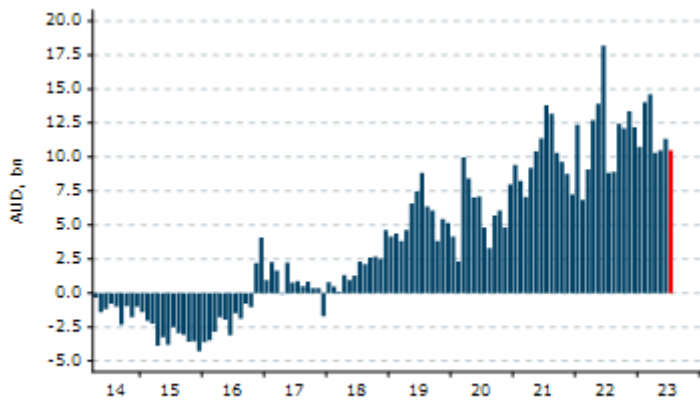
	ANZ 予想	市場予想	前回
前期比、%	0.2	0.4	0.2
前年比、%	1.7	1.9	2.3

GDP 部分統計発表前の段階で当社は豪州経済につき前期比0.2%、前年比1.7%の成長を予想している。全てのGDP 部分統計発表が出揃った後、当社は第2四半期GDP成長率予想を最終的に確定する予定である。

Adam Boyton



7月貿易収支



Source: ABS, Macrobond, ANZ Research

9月7日木曜

	ANZ 予想	市場予想	前回
貿易収支、10 億豪ドル	10.5	9.85	11.3

当社は7月の貿易収支につき105億豪ドルと、6月から概ね横ばいの黒字幅を予想している。

貿易黒字は4月以降、100~120億豪ドルの間で横ばいで推移している。

Madeline Dunk



予測

豪州経済活動*

	% q/q						% y/y		
	Mar-23	Jun-23	Sep-23	Dec-23	Mar-24	Jun-24	2022	2023	2024
GDP	0.2	0.2	0.1	0.2	0.2	0.5	2.6	0.8	1.8
Unemployment rate	3.6	3.6	3.7	3.8	4.0	4.4	3.5	3.8	4.6
Wage price index	0.8	0.8	1.4	0.9	0.9	0.9	3.4	4.1	4.0
Headline inflation	1.4	0.8	1.0	0.9	0.9	0.8	7.8	4.2	3.2
Trimmed mean inflation	1.3	0.9	0.9	0.9	0.9	0.8	6.9	4.0	3.2

*Forecasts in bold. Annual data and forecasts are through-the-year growth, except the unemployment rate which is the Q4 average.

金融市場

	Current	Sep 23	Dec 23	Mar 24	Jun 24	Sep 24	Dec 24
Interest Rates (%)							
RBA cash rate	4.10	4.10	4.10	4.10	4.10	4.10	3.85
90-day bank bill	4.13	4.31	4.31	4.31	4.31	4.23	3.98
3-year bond	3.74	3.75	3.50	3.25	3.00	2.75	2.75
10-year bond	4.03	4.10	4.10	3.95	3.70	3.70	3.70
Curve - 3s10s (bps)	29	35	60	70	70	95	95
3y swap	3.98	4.15	3.90	3.65	3.40	3.05	3.05
10y swap	4.36	4.60	4.60	4.45	4.20	4.10	4.10
RBNZ cash rate	5.50	5.50	5.75	5.75	5.75	5.75	5.75
US fed funds	5.50	5.50	5.50	5.50	5.25	5.00	4.75
US 2-year note	4.86	4.75	4.50	4.00	3.75	3.50	3.25
US 10-year note	4.11	4.00	4.00	3.75	3.50	3.50	3.50
BoE Bank Rate	5.25	5.50	5.50	5.50	5.50	5.25	5.00
Foreign Exchange							
AUD/USD	0.65	0.63	0.65	0.68	0.68	0.70	0.70
AUD/EUR	0.60	0.59	0.60	0.61	0.60	0.61	0.60
AUD/GBP	0.51	0.50	0.51	0.53	0.52	0.52	0.51
AUD/JPY	94.35	93.9	94.3	95.2	92.5	92.4	89.6
AUD/CNY	4.70	4.60	4.71	4.88	4.83	4.94	4.90
AUD/NZD	1.09	1.09	1.10	1.11	1.11	1.13	1.11
AUD/CHF	0.57	0.55	0.57	0.59	0.59	0.60	0.60
AUD/IDR	9857.62	9576	9815	10064	9928	10080	9940
AUD/INR	53.53	52.29	53.82	56.10	55.76	57.05	56.00
AUD/KRW	857.69	832	845	867	850	868	861
USD/JPY	145.50	149	145	140	136	132	128
EUR/USD	1.08	1.07	1.09	1.11	1.13	1.14	1.16
USD/CNY	7.26	7.30	7.25	7.18	7.10	7.05	7.00
AUD TWI	60.60	59.28	60.47	62.37	61.58	62.74	62.03

Bond yields are on government-issued securities at constant maturity.

Forecasts are for quarter-end.



データとイベントカレンダー

DATE	REGION	DATA/EVENT	PERIOD	MARKET	ANZ	LAST	GMT	AEST
Monday	NZ	Terms of Trade Index q/q	Q2	--	--	-1.5%	21:45	08:45
4-Sep	AU	ANZ-Indeed Job Advertisements m/m	Aug	--	--	0.4%	00:30	11:30
		Company Operating Profit q/q	Q2	--	-7.0%	0.5%	00:30	11:30
		Inventories sa q/q	Q2	--	1.5%	1.2%	00:30	11:30
	GE	Trade Balance sa	Jul	--	--	18.7b	06:00	17:00
Tuesday	NZ	ANZ Commodity Price m/m	Aug	--	--	-2.6%	00:00	11:00
5-Sep	AU	Judo Bank Australia PMI Composite	Aug F	--	--	47.1	22:00	09:00
		Judo Bank Australia PMI Services	Aug F	--	--	46.7	22:00	09:00
		BoP Current Account Balance	Q2	--	A\$9.5b	A\$12.3b	00:30	11:30
		Net Exports of GDP	Q2	--	0.1	-0.2	00:30	11:30
		RBA Cash Rate Target	Sep-23	--	4.1%	4.1%	03:30	14:30
	JN	Jibun Bank Japan PMI Composite	Aug F	--	--	52.6	23:30	10:30
		Jibun Bank Japan PMI Services	Aug F	--	--	54.3	23:30	10:30
	CH	Caixin China PMI Composite	Aug	--	--	51.9	00:45	11:45
		Caixin China PMI Services	Aug	53.8	--	54.1	00:45	11:45
	EA	PPI m/m	Jul	--	--	-0.4%	09:00	20:00
	GE	HCOB Germany Composite PMI	Aug F	--	--	44.7	07:55	18:55
		HCOB Germany Services PMI	Aug F	--	--	47.3	07:55	18:55
	UK	S&P Global/CIPS UK Composite PMI	Aug F	--	--	47.9	08:30	19:30
		S&P Global/CIPS UK Services PMI	Aug F	--	--	48.7	08:30	19:30
	US	Durable Goods Orders	Jul F	--	--	-5.2%	14:00	01:00
		Factory Orders	Jul	-2.5%	--	2.3%	14:00	01:00
Wednesday	NZ	Volume of All Buildings sa q/q	Q2	--	--	0.6%	21:45	08:45
6-Sep	AU	GDP sa q/q	Q2	--	0.2%	0.2%	00:30	11:30
		GDP y/y	Q2	--	1.7%	2.3%	00:30	11:30
		JN BOJ Board Takata Speech in Yamaguchi						00:30
	EA	Retail Sales m/m	Jul	--	--	-0.3%	09:00	20:00
	GE	Factory Orders m/m	Jul	--	--	7.0%	06:00	17:00
	US	MBA Mortgage Applications	Sep-23	--	--	--	11:00	22:00
		Fed's Collins Speaks on Economy, Policymaking					12:30	23:30
		Trade Balance	Jul	-\$67.5b	--	-\$65.5b	12:30	23:30
		S&P Global US Composite PMI	Aug F	--	--	50.4	13:45	00:45
		S&P Global US Services PMI	Aug F	--	--	51	13:45	00:45
		ISM Services Index	Aug	52.3	--	52.7	14:00	01:00
		Federal Reserve Releases Beige Book					18:00	05:00
		Fed's Logan Takes Part in Community Listening Session					19:00	06:00
	CA	Int'l Merchandise Trade	Jul	--	--	-3.73b	12:30	23:30
		Labor Productivity q/q	Q2	--	--	-0.6%	12:30	23:30
		Bank of Canada Rate Decision	Sep-23	5.0%	--	5.0%	14:00	01:00
Thursday	NZ	Mfg Activity sa q/q	Q2	--	--	-2.8%	21:45	08:45
7-Sep	AU	Mfg Activity Volume q/q	Q2	--	--	-2.1%	21:45	08:45
		Exports m/m	Jul	--	--	-2.0%	00:30	11:30
		Imports m/m	Jul	--	--	-4.0%	00:30	11:30
		Trade Balance	Jul	--	A\$10.5b	A\$11.3b	00:30	11:30
		RBA's Lowe-Speech					02:10	13:10
	JN	BOJ Board Nakagawa Speech in Kochi					00:30	11:30
	CH	Trade Balance	Aug	--	--	\$80.60b	13:00	00:00
	EA	ECB's Wunsch, Holzmann Speak					07:00	18:00
		ECB's Villeroy, Knot Speak					07:30	18:30
		ECB's Elderson Speaks					08:30	19:30
		Employment q/q	Q2 F	--	--	0.2%	09:00	20:00
		GDP sa q/q	Q2 F	--	--	0.3%	09:00	20:00
		Govt Expend q/q	Q2	--	--	-1.6%	09:00	20:00
		Gross Fix Cap q/q	Q2	--	--	0.6%	09:00	20:00
		Household Cons q/q	Q2	--	--	-0.3%	09:00	20:00
		ECB's Holzmann Speaks					09:30	20:30
	GE	Industrial Production sa m/m	Jul	--	--	-1.5%	06:00	17:00
	US	Continuing Claims	Aug-23	--	--	--	12:30	23:30
		Initial Jobless Claims	Sep-23	--	--	--	12:30	23:30
		Nonfarm Productivity	Q2 F	3.8%	--	3.7%	12:30	23:30
		Unit Labor Costs	Q2 F	1.6%	--	1.6%	12:30	23:30
		Fed's Bostic Speaks on Economic Outlook					19:45	06:45
		Fed's Bostic Speaks on Economic Mobility					23:00	10:00
	CA	Building Permits m/m	Jul	--	--	6.1%	12:30	23:30
		Ivey Purchasing Managers Index sa	Aug	--	--	4860.0%	14:00	01:00

次頁に続く



DATE	REGION	DATA/EVENT	PERIOD	MARKET	ANZ	LAST	GMT	AEST
Friday	JN	BoP Current Account Adjusted	Jul	--	--	¥2345.9b	22:50	09:50
8-Sep		BoP Current Account Balance	Jul	--	--	¥1508.8b	22:50	09:50
		GDP Annualized sa q/q	Q2 F	--	--	6.0%	22:50	09:50
		GDP Business Spending q/q	Q2 F	--	--	0.0%	22:50	09:50
		GDP Deflator y/y	Q2 F	--	--	3.4%	22:50	09:50
		GDP Nominal sa q/q	Q2 F	--	--	2.9%	22:50	09:50
		GDP Private Consumption q/q	Q2 F	--	--	-0.5%	22:50	09:50
		GDP sa q/q	Q2 F	--	--	1.5%	22:50	09:50
		Inventory Contribution % GDP	Q2 F	--	--	-0.2%	22:50	09:50
		Net Exports Contribution % GDP	Q2 F	--	--	1.8%	22:50	09:50
		Trade Balance BoP Basis	Jul	--	--	¥328.7b	22:50	09:50
	GE	CPI EU Harmonized m/m	Aug F	--	--	--	06:00	17:00
		CPI m/m	Aug F	--	--	--	06:00	17:00
	US	Wholesale Inventories m/m	Jul F	--	--	--	14:00	01:00
		Household Change in Net Worth	Q2	--	--	\$3026b	16:00	03:00
		Consumer Credit	Jul	\$17.500b	--	\$17.847b	19:00	06:00
	CA	Net Change in Employment	Aug	--	--	-6.4k	12:30	23:30
		Unemployment Rate	Aug	--	--	5.5%	12:30	23:30



この先の 5 週間

Monday	Tuesday	Wednesday	Thursday	Friday
<p>4 Sep NZ: Terms of trade (2Q) AU: ANZ Job Ads (Aug)</p> <p>Public holiday: US, CA</p>	<p>5 Sep AU: BoP C/A bal (2Q), RBA cash rate JN: PMI (Aug F) CH: PMI (Aug) UK: PMI (Aug F) GE: PMI (Aug F) EA: PMI (Aug F) US: Factory orders (Jul)</p>	<p>6 Sep AU: GDP (2Q) GE: Factory orders (Jul) EA: Retail sales (Jul) US: Trade bal (Jul), ISM (Aug) CA: BoC policy rate</p>	<p>7 Sep NZ: Mfg activity (2Q) AU: Trade bal (Jul) CH: Trade bal (Aug) GE: IP (Jul) EA: GDP (2Q F) US: ULC (2Q F)</p>	<p>8 Sep JN: GDP (2Q F), BoP C/A bal (Jul) GE: CPI (Aug F) CA: Unemp rate (Aug)</p>
<p>11 Sep</p>	<p>12 Sep AU: NAB bus conf (Aug) UK: Unemp rate (Jul) GE: ZEW survey (Sep) US: NFIB (Aug)</p>	<p>13 Sep UK: IP, trade bal (Jul) EA: IP (Jul) US: CPI (Aug)</p>	<p>14 Sep AU: Unemp rate (Aug) JN: Machine order (Jul), IP (Jul F) EA: ECB refinancing rate US: Retail sales (Aug)</p>	<p>15 Sep NZ: PMI (Aug) CH: IP, retail sale (Aug) US: Empire manf (Sep), IP (Aug), U of Mich sent (Sep P)</p>
<p>18 Sep</p> <p>Public holiday: JN</p>	<p>19 Sep AU: RBA minutes EA: CPI (Aug F) US: Housing st (Aug), Build permit (Aug) CA: CPI (Aug)</p>	<p>20 Sep JN: Trade bal (Aug) UK: CPI (Aug) US: FOMC rate</p>	<p>21 Sep NZ: GDP (2Q) UK: BoE bank rate US: Exist home sl (Aug), LEI (Aug)</p>	<p>22 Sep NZ: Trade bal (Aug) JN: Natl CPI (Aug), PMI (Sep P), BOJ Policy rate UK: Retail sales (Aug), PMI (Sep P) GE: PMI (Sep P) EA: PMI (Sep P) US: PMI (Sep P) CA: Retail sales (Jul)</p>
<p>25 Sep GE: IFO (Sep) US: Chicago Fed NAI (Aug), Dallas Fed (Sep)</p>	<p>26 Sep US: New home sl (Aug), CB cons conf (Sep), Richmond Fed (Sep)</p>	<p>27 Sep AU: CPI (Aug) JN: Mach order (Aug F) CH: IP (Aug) US: Durable gds (Aug P)</p>	<p>28 Sep NZ: ANZ Bus Conf (Sep) AU: Retail sl (Aug) GE: CPI (Sep P) US: GDP (2Q T)</p>	<p>29 Sep NZ: ANZ CC (Sep) AU: Pvt sec credit (Aug) JN: Tokyo CPI (Sep), Retail sl, IP (Aug) CH: PMI (Sep) UK: GDP (2Q F) GE: Unemp ch (Sep) EA: CPI (Sep) US: PCE (Aug) CA: GDP (Jul)</p>
<p>2 Oct NZ: Build permit (Aug) JN: Tankan (3Q) GE: Retail sales (Aug) EA: Unemp rate (Aug) US: ISM Manf (Sep) CA: PMI (Sep)</p> <p>Public holiday: AU (NSW), CH</p>	<p>3 Oct AU: ANZ Job Ads (Sep), Build approv (Aug), RBA cash rate US: JOLTS (Aug)</p> <p>Public holiday: CH</p>	<p>4 Oct NZ: RBNZ cash rate EA: Retail sale (Aug) US: Factory order (Aug)</p> <p>Public holiday: CH</p>	<p>5 Oct AU: Trade bal (Aug) GE: Trade bal (Aug) CA: Merch trade (Aug)</p> <p>Public holiday: CH</p>	<p>6 Oct GE: Factory order (Aug) US: Unemp rate (Sep), Cons credit (Aug) CA: Unemp rate (Sep)</p> <p>Public holiday: CH</p>

重要なお知らせ

本文書は、ANZ の法人部門およびマーケット部門の顧客を対象としたものです。本文書を、転送、複製または配布することはできません。本文書に含まれるリサーチ及び意見は一般的な性質のものであり、個人的な金融商品に関する助言を構成せず、お客様の目的、財務状態またはニーズを考慮するものでもありません。

本文書は、特定の法域において法律により制限を受ける場合があります。本文書を受領したお客様は、すべての関連する制限について理解し、遵守する必要があります。

本文書は、オーストラリア・ニュージーランド銀行 (ABN 11 005 357 522) (以下、「ANZBGL」といいます。) により準備され、ANZBGL の東京支店または ANZBGL の子会社である ANZ 証券株式会社 (以下、ANZBGL と総称して「ANZ」といいます。) により配布されるものです。ANZ 証券株式会社は、日本の金融庁により規制される金融商品取引業者であり (登録番号: 関東財務局長 (金商) 第 3055 号)、日本証券業協会に加入しています (〒100-6333 東京都千代田区丸の内 2 丁目 4-1 丸の内ビルディング 31 階)。本文書は、特定の受領者または関連するウェブサイトの許可されたユーザー (総称して、「受領者」といいます。) に対して、情報提供のみを目的として配布されるものです。

本文書は日本語参考訳であり、英語原文との間に齟齬がある場合には、原文の内容が優先します。本文書は情報提供のみを目的として配布されるものであり、本文書のいかなる記述も、商品またはサービスの売却、購入、受領もしくは提供または特定の取引戦略への参加に対する ANZ による招待、勧誘または提案を意図するものではありません。

本文書は、お客様の法域の法律により認められる場合にのみお客様に対して配布されるものであり、本文書の使用または配布が法令に反する法域、または ANZ が追加的な認可の取得もしくは登録を行うことが必要となる法域に居住または所在する受領者に対して配布されまたは使用されることを目的としたものではなく、または意図されたものでもありません。さらに、本文書に記載の商品およびサービスは、すべての国において入手可能ではない場合があります。

ANZ は、本文書に記載された商品またはサービスについて、お客様に財務、法務、税務または投資の助言を行うものではありません。投資判断を行う前に、本文書を受領者は、ご自身の状況に応じて、独立した財務、法務、税務その他関連する助言を取得してください。

ANZ は、本文書の作成にあたって一定の配慮を行っており、本文書に含まれる情報は正確であると考えていますが、情報の正確性または完全性に関し、表明または保証を行いません。さらに、ANZ は、本文書に記載された情報の正確性に影響を与える恐れのある事項を後に知った場合でも、かかる事項をお客様に通知する責任を一切負いません。

本文書の作成にあたって本文書で述べられている意見は、重要な部分において主観的な判断や分析を含む場合があります。特段の記載のない限り、これらの意見は、本文書の作成日時点のものであり、予告なく変更されるものです。また、全ての価格情報は、一例を示しているにすぎません。本文書で述べられている意見は、いつでも予告なく変更されることがあります。

ANZ は、本文書に記載される商品の実績を保証するものではありません。あらゆる投資には危険が伴い、収益が生じる場合もあれば損失を生じる場合もあります。過去の実績は、将来の実績の指標となるものではありません。本文書に記載の商品やサービスが、必ずしも全ての投資家に適しているものとは言いえない場合があります。これらの商品やサービスに関する取引が危険であると考えられる場合があります。

ANZ は、関連する法律により認められる限りにおいて、あらゆる責任を明示的に免除し、本文書に起因もしくは関連して、直接的または間接的に、また不法行為 (過失を含みます。) 、契約、衡平法により、またはその他により生じるあらゆる損失、損害、請求、負担、訴訟手続き、支出または諸費用 (以下、「負担」といいます。) について責任を負いません。本文書は、いかなる法域の規制機関または規制当局によっても審査されたものではないことにご留意ください。

ANZ および ANZ の関係当事者は、本文書で言及されている対象について利害関係を有している場合があります。ANZ および ANZ の関係当事者は、本文書に記載の商品またはサービスを取引するために顧客から手数料を受領する場合があります。またそれらの社員および取引の紹介者は、当該手数料の分配または総売上高に応じた報酬を受領する場合があります。これらは常に現地の規制に基づいて受領され、または分配されます。ANZ および ANZ の関係当事者またはその顧客はさらに、本文書に記載の商品またはサービスについて、利害関係を有しまたは買い持ちもしくは売り持ちポジションを取る場合があります。また、随時、本人または代理人としてこれらの購入および/または販売を行う場合があります。これらの商品のマーケットメーカーを務め、または務めていた場合があります。本文書は、ANZ の利益相反に関するポリシーに従って公表され、ANZ は、ANZ および ANZ の関係当事者内において情報が他の営業部門へ流出することを防ぐため、適切な情報隔壁を設定・維持しています。

上記の開示に関する詳細をご希望の場合を含め、本文書に関するご質問は、お客様の ANZ 担当者にご連絡ください。