

本資料は個人的な助言ではなく、読者の個人的な目的や個別の状況を考慮していません。本レポート最後の重要なお知らせを参照願います。

## 目次

|               |   |
|---------------|---|
| 最近のインサイト記事    | 2 |
| データレビュー       | 3 |
| 予測            | 5 |
| データとイベントカレンダー | 6 |
| この先の5週間       | 8 |
| 重要なお知らせ       | 9 |

## Contributors

### Adam Boyton

Head of Australian Economics  
[Adam.Boyton@anz.com](mailto:Adam.Boyton@anz.com)  
 +61 466 564 893

### Felicity Emmett

Senior Economist  
[Felicity.Emmett@anz.com](mailto:Felicity.Emmett@anz.com)  
 +61 2 8037 0571

### Catherine Birch

Senior Economist  
 (on secondment)

### Adelaide Timbrell

Senior Economist  
[Adelaide.Timbrell@anz.com](mailto:Adelaide.Timbrell@anz.com)  
 +61 466 850 588

### Madeline Dunk

Economist  
[Madeline.Dunk@anz.com](mailto:Madeline.Dunk@anz.com)  
 +61 2 8037 0078

## Contact

[research@anz.com](mailto:research@anz.com)

## Twitter

@ANZ\_Research

## 豪第1四半期GDPの部分統計が公表され始める

経済指標発表に乏しい日々が続いた後、5月29日の週は豪第1四半期GDPの多くの部分統計や建設許可件数、貸出およびCPIといった月次経済指標が公表される。RBAが今年の経済活動について弱いと見込んでいる中、インフレや中期的なインフレ押し上げ要因の根強さのいかなる兆候も、軟調な経済活動指標よりも金利動向にとってより重要となろう。実際、RBAの2023年10-12月期の前年比GDP成長率予測は、前期比では僅か0.3%の伸びでしかない。

デビッド・ジェイコブズ RBA 国内市場局長は水曜の講演で RBA の債券保有の巻き戻しに関して、5月理事会議事要旨におけるコメントを改めて強調した。RBA が現在の受動的アプローチに満足している一方、「当面は (for the time being) 」こうしたアプローチを定期的に見直すとした。議事要旨にあるように、ジェイコブズ局長はターム物ファンディングファシリティ (TFF) 償還の最初のトランシェ (現在から9月末まで) が RBA のバランスシート縮小に対する市場の反応を反映するだろうと言及した。

当社は引き続き、RBA が8月に追加利上げし政策金利を4.1%とすると予想しているが、リスクはより大幅な、より早期の行動に傾いている。ロウ RBA 総裁は上院委員会で水曜に証言する予定である。ロウ総裁の冒頭陳述は金融政策面で注目されるが、RBA レビューに関しては上院議員らから質問を受けることになるだろう。

## 注目材料

**4月建設許可件数 (5月30日)** : 前月比3.0%増だが水準は低調だ。

ロウ RBA 総裁が上院で議会証言 (5月31日)

**第1四半期建設工事完工 (5月31日)** : 前期比2.0%増が見込まれる。

**4月民間部門与信 (5月31日)** : 前月比0.4%へ若干の再加速が見込まれる。

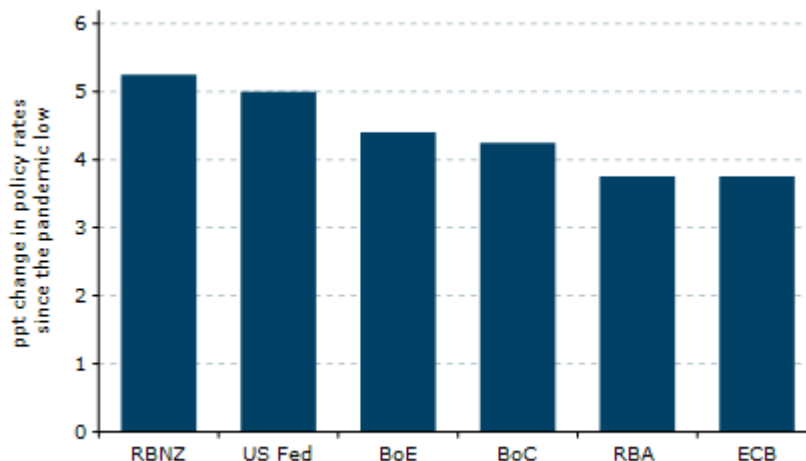
**4月月次CPI (5月31日)** : 住宅コスト増が続く中で前年比6.4%となる見込み。

**第1四半期民間資本支出 (6月1日)** : 受注残が積み上がる中1.9%増に抑制されよう。

**4月住宅向け貸出 (6月2日)** : 金利上昇にもかかわらず需要好調で前月比3%増へ。

## 今週のチャート

当社は RBA がさらに引き締めを行うと予想



Source: Bloomberg, Macrobond, ANZ Research



## 最近のインサイト記事

レポートをダウンロードするにはタイトルをクリックして下さい。

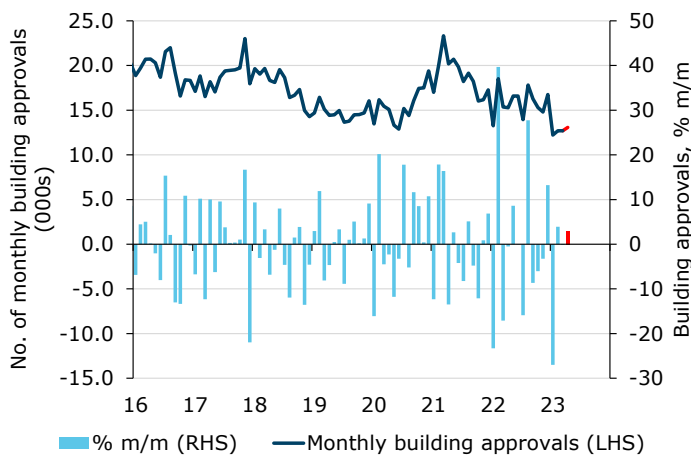
- 5月25日発行、2023年第1四半期 ANZ ステイトメーター：堅調から減速へ
- 5月10日発行、チャートで見る豪州 2023-24 年度連邦予算案:短期的な黒字化
- 5月5日発行、豪州労働市場：詳細に注目すべき
- 5月4日発行、タスマン海峡の乖離：NZ ではリセッションだが豪州ではそうならない
- 5月3日発行、豪州 2023-24 年度予算案プレビュー：経済見通し改善により赤字縮小
- 4月26日発行、豪州住宅価格：従来 of 想定より浅い下降サイクル
- 4月18日発行、ANZ が観測している豪州支出：反発が途切れる
- 4月13日発行、豪州第1四半期 CPI プレビュー：ピークは過ぎたが対込平均の粘着性を確認へ
- 4月13日発行、2023年の豪州の民間部門与信はわずか3.7%の伸びに
- 4月13日発行、ANZ 不動産評議会サーベイ：センチメントはネガティブ、住宅購入余力が焦点に
- 3月30日発行、ANZ リサーチ四半期報：流動性がピークを過ぎる
- 3月22日発行、ANZ が観測している支出は3月に鈍化
- 3月8日発行、ANZ が観測している豪州支出：リバランスが継続

毎週、当社チーフエコノミストの リチャード・イエッツェンガ が前週の ANZ グローバルリサーチの中からテーマと洞察をまとめた **The Shortlist** をご提供しております。登録をご希望の方は当社まで E メールをお送り下さい



## データレビュー

### 4月建設許可件数



Source: ABS, ANZ Research

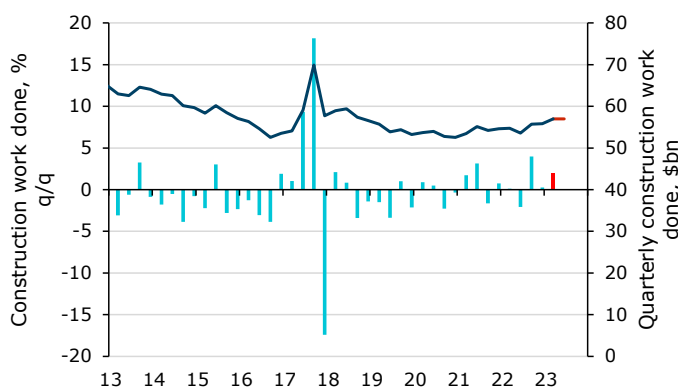
### 5月30日火曜

|       | ANZ 予想 | 市場予想 | 前回   |
|-------|--------|------|------|
| 前月比、% | 3.0    | 2.0  | -0.1 |

当社は、住宅価格の上昇や従来の想定よりも速い人口増加の加速が許可件数に反映されるのはまだ早過ぎることから、4月の建設許可件数が低調な水準に留まると予想している。

**Adelaide Timbrell**

### 第1四半期建設工事完工



Source: ABS, ANZ Research

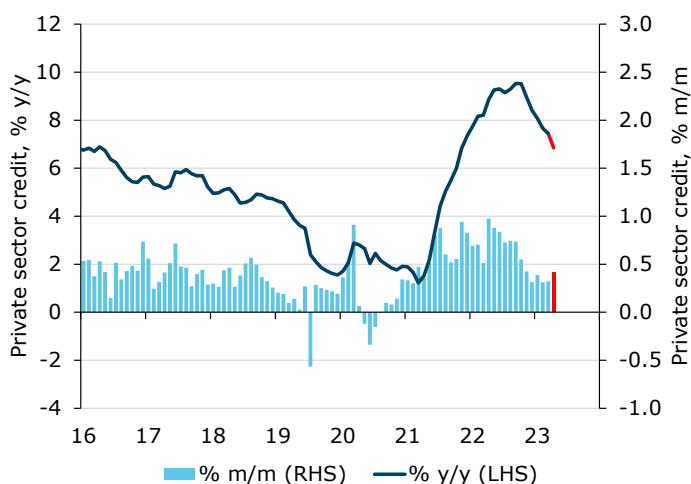
### 5月31日水曜

|       | ANZ 予想 | 市場予想 | 前回  |
|-------|--------|------|-----|
| 前期比、% | 2.0    | 0.0  | 0.3 |

第1四半期は建設労働時間と建設設備稼働率の高い伸びが見られたが、労働力と建材の制約が建設活動を抑制している。住宅セクターにおける建設許可件数が10年振りの低水準となっているにもかかわらず、建設セクター全般にわたる高水準の受注残により建設活動サイクルが長期化している。

**Adelaide Timbrell**

### 4月民間部門与信



Source: RBA, ANZ Research

### 5月31日水曜

|                 | ANZ 予想 | 市場予想 | 前回  |
|-----------------|--------|------|-----|
| 総民間部門与信 (前月比、%) | 0.4    | 0.3  | 0.3 |

当社は4月民間部門与信につき、住宅向け与信が牽引役となり前月比0.4%へ若干加速すると予想している。当社は企業向け与信の伸びは安定的だったとみている。

**Adelaide Timbrell**



## 4 月月次 CPI



Source: ABS, Macrobond, ANZ Research

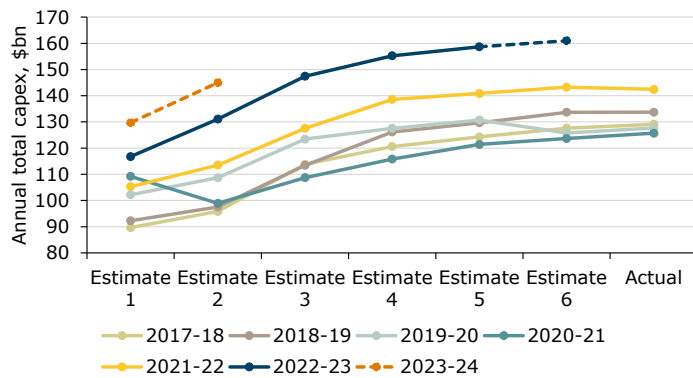
## 5 月 31 日水曜

|                   | ANZ 予想 | 市場予想 | 前回   |
|-------------------|--------|------|------|
| 総合 CPI<br>(前年比、%) | +6.4   | +6.3 | +6.3 |

当社は 4 月の月次 CPI につき前年比 6.4%と 3 月の同 6.3%からの若干の加速を予想している。住宅コストのモメンタム継続が月次インフレ指標の前年比計数の堅調の主因となっている。

**Adelaide Timbrell**

## 第 1 四半期民間資本支出



Source: ABS, ANZ Research

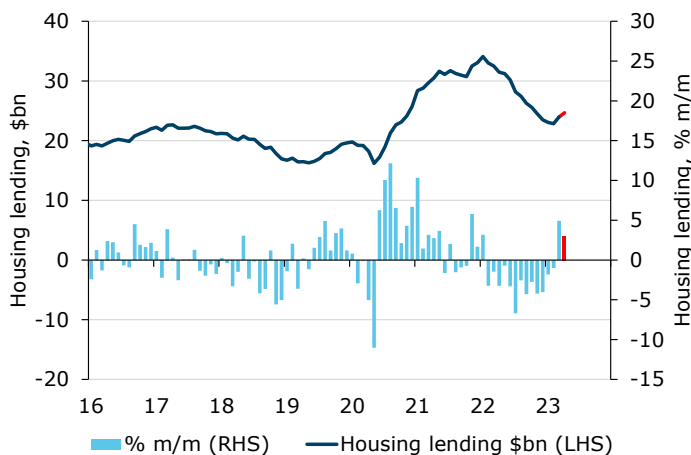
## 6 月 1 日木曜

|   | ANZ 予想 | 市場予想 | 前回  |
|---|--------|------|-----|
| 民間資本支出<br>(前期比、%)                         | 1.9    | 1.2  | 2.2 |
| 民間資本支出計<br>(10 億豪ドル)<br>2022-23 年度第 6 回計画 | 161    |      | 159 |
| 民間資本支出計<br>(10 億豪ドル)<br>2023-24 年度第 2 回計画 | 145    |      | 130 |

当社は 2023-24 年度計画につき、価格上昇の影響も一部あるが採用可能な労働力不足や高水準の設備稼働率も手伝って、第 1 四半期対比で大幅に増加すると予想している。資本支出額は建設セクターで受注残が多いことや労働力不足の影響により制約されている。

**Adelaide Timbrell**

## 4 月住宅向け貸出



Source: ABS, ANZ Research

## 6 月 2 日金曜

|                         | ANZ 予想 | 市場予想 | 前回  |
|-------------------------|--------|------|-----|
| 総住宅向け貸出・除く借換<br>(前月比、%) | 3.0    | 2.0  | 4.9 |

当社は、2 月以降の住宅価格上昇が反映され、4 月住宅向け貸出が再び大幅に増加すると予想している。高い人口増加率や非常に低い空室率が、金利上昇にもかかわらず住宅需要を押し上げるだろう。

**Adelaide Timbrell**



## 予測

### 豪州経済活動\*

|                        | % q/q  |            |            |            |            |            | % y/y |            |            |
|------------------------|--------|------------|------------|------------|------------|------------|-------|------------|------------|
|                        | Dec-22 | Mar-23     | Jun-23     | Sep-23     | Dec-23     | Mar-24     | 2022  | 2023       | 2024       |
| GDP                    | 0.5    | <b>0.6</b> | <b>0.5</b> | <b>0.4</b> | <b>0.3</b> | <b>0.5</b> | 2.7   | <b>1.8</b> | <b>1.5</b> |
| Employment growth      | 0.8    | 0.4        | <b>0.7</b> | <b>0.5</b> | <b>0.4</b> | <b>0.3</b> | 5.0   | <b>2.1</b> | <b>0.8</b> |
| Unemployment rate      | 3.5    | 3.6        | <b>3.6</b> | <b>3.6</b> | <b>3.7</b> | <b>3.9</b> | 3.5   | <b>3.7</b> | <b>4.4</b> |
| Wage price index       | 0.8    | 0.8        | <b>1.0</b> | <b>1.2</b> | <b>1.0</b> | <b>1.1</b> | 3.4   | <b>4.1</b> | <b>4.2</b> |
| Headline inflation     | 1.9    | 1.4        | <b>1.1</b> | <b>1.1</b> | <b>0.9</b> | <b>0.9</b> | 7.8   | <b>4.6</b> | <b>3.0</b> |
| Trimmed mean inflation | 1.7    | 1.2        | <b>1.2</b> | <b>1.1</b> | <b>1.0</b> | <b>0.9</b> | 6.9   | <b>4.6</b> | <b>3.0</b> |

\*Forecasts in bold. Annual data and forecasts are through-the-year growth, except the unemployment rate which is the Q4 average.

### 金融市場

|                           | Current | Jun 23 | Sep 23 | Dec 23 | Mar 24 |
|---------------------------|---------|--------|--------|--------|--------|
| <b>Interest Rates (%)</b> |         |        |        |        |        |
| RBA cash rate             | 3.85    | 3.85   | 4.10   | 4.10   | 4.10   |
| 90-day bank bill          | 3.93    | 4.12   | 4.31   | 4.31   | 4.31   |
| 3-year bond               | 3.48    | 3.25   | 3.00   | 3.00   | 3.00   |
| 10-year bond              | 3.75    | 3.65   | 3.65   | 3.65   | 3.60   |
| Curve - 3s10s (bps)       | 27      | 40     | 65     | 65     | 60     |
| 3y swap                   | 3.83    | 3.65   | 3.40   | 3.40   | 3.40   |
| 10y swap                  | 4.22    | 4.15   | 4.15   | 4.15   | 4.10   |
| RBNZ cash rate            | 5.50    | 5.50   | 5.75   | 5.75   | 5.75   |
| US fed funds              | 5.25    | 5.50   | 5.50   | 5.50   | 5.25   |
| US 2-year note            | 4.53    | 4.50   | 4.00   | 3.75   | 3.50   |
| US 10-year note           | 3.82    | 3.75   | 3.75   | 3.75   | 3.50   |
| BoE Bank Rate             | 4.50    | 4.75   | 5.00   | 5.00   | 5.00   |
| <b>Foreign Exchange</b>   |         |        |        |        |        |
| AUD/USD                   | 0.65    | 0.68   | 0.70   | 0.72   | 0.72   |
| AUD/EUR                   | 0.61    | 0.61   | 0.63   | 0.63   | 0.62   |
| AUD/GBP                   | 0.53    | 0.54   | 0.55   | 0.55   | 0.55   |
| AUD/JPY                   | 91.0    | 88.4   | 88.9   | 89.3   | 87.8   |
| AUD/CNY                   | 4.60    | 4.62   | 4.66   | 4.72   | 4.68   |
| AUD/NZD                   | 1.07    | 1.08   | 1.09   | 1.11   | 1.11   |
| AUD/CHF                   | 0.59    | 0.60   | 0.61   | 0.63   | 0.62   |
| AUD/IDR                   | 9723    | 9928   | 10080  | 10224  | 10152  |
| AUD/INR                   | 53.82   | 55.42  | 56.70  | 57.60  | 57.46  |
| AUD/KRW                   | 863     | 877    | 868    | 857    | 850    |
| USD/JPY                   | 140     | 130    | 127    | 124    | 122    |
| EUR/USD                   | 1.07    | 1.11   | 1.12   | 1.14   | 1.16   |
| USD/CNY                   | 7.08    | 6.80   | 6.65   | 6.55   | 6.50   |
| AUD TWI                   | 60.00   | 60.44  | 61.22  | 62.01  | 61.51  |

Bond yields are on government-issued securities at constant maturity.

Forecasts are for quarter-end.



## データとイベントカレンダー

| DATE      | REGION | DATA/EVENT   | PERIOD     | MARKET    | ANZ       | LAST         | GMT          | AEST         |
|-----------|--------|--|------------|-----------|-----------|--------------|--------------|--------------|
| Tuesday   | NZ     | Building Permits m/m   | Apr        | --        | --        | 7.0%         | 21:45        | 08:45        |
| 30-May    | AU     | Building Approvals m/m   | Apr        | --        | 3.0%      | -0.1%        | 00:30        | 11:30        |
|           |        | Private Sector Houses m/m  | Apr        | --        | --        | -2.8%        | 00:30        | 11:30        |
|           | EA     | <b>ECB's Holzmann Speaks</b>                                     |            |           |           |              | <b>13:00</b> | <b>00:00</b> |
|           | US     | FHFA House Price Index m/m                                       | Mar        | --        | --        | 0.5%         | 13:00        | 00:00        |
|           |        | House Price Purchase Index q/q                                   | Q1         | --        | --        | 0.3%         | 13:00        | 00:00        |
|           |        | S&P CoreLogic CS 20-City m/m sa                                  | Mar        | --        | --        | 0.1%         | 13:00        | 00:00        |
|           |        | Conf. Board Consumer Confidence                                  | May        | 99.5      | --        | 101.3        | 14:00        | 01:00        |
|           |        | <b>Dallas Fed Manf. Activity</b>                                 | <b>May</b> | <b>--</b> | <b>--</b> | <b>-23.4</b> | <b>14:30</b> | <b>01:30</b> |
|           |        | <b>Fed's Barkin Speaks on Monetary Policy, Outlook</b>           |            |           |           |              | <b>17:00</b> | <b>04:00</b> |
|           | CA     | Current Account Balance  | Q1         | --        | --        | -\$10.64b    | 12:30        | 23:30        |
| Wednesday | NZ     | ANZ Activity Outlook   | May        | --        | --        | -7.6         | 00:00        | 11:00        |
| 31-May    |        | ANZ Business Confidence  | May        | --        | --        | -43.8        | 00:00        | 11:00        |
|           | AU     | RBA's Lowe-Testimony   |            |           |           |              | 22:00        | 09:00        |
|           |        | Construction Work Done   | Q1         | --        | 2.0%      | -0.4%        | 00:30        | 11:30        |
|           |        | CPI y/y  | Apr        | --        | 6.4%      | 6.3%         | 00:30        | 11:30        |
|           |        | Private Sector Credit m/m  | Apr        | --        | 0.4%      | 0.3%         | 00:30        | 11:30        |
|           | JN     | Industrial Production m/m  | Apr P      | --        | --        | 1.1%         | 22:50        | 09:50        |
|           |        | Retail Sales m/m   | Apr        | --        | --        | 0.3%         | 22:50        | 09:50        |
|           | CH     | Composite PMI  | May        | --        | --        | 54.4         | 00:30        | 11:30        |
|           |        | Manufacturing PMI  | May        | --        | --        | 49.2         | 00:30        | 11:30        |
|           |        | Non-manufacturing PMI  | May        | --        | --        | 56.4         | 00:30        | 11:30        |
|           | EA     | ECB Financial Stability Review                                   |            |           |           |              | 08:00        | 19:00        |
|           |        | <b>ECB's Visco Speaks at Bank of Italy Event</b>                 |            |           |           |              | <b>08:30</b> | <b>19:30</b> |
|           | GE     | Unemployment Change (000's)                                      | May        | --        | --        | 24.0k        | 07:55        | 18:55        |
|           |        | Unemployment Claims Rate sa                                      | May        | --        | --        | 5.6%         | 07:55        | 18:55        |
|           |        | CPI EU Harmonized m/m  | May P      | --        | --        | 0.6%         | 12:00        | 23:00        |
|           |        | CPI m/m  | May P      | --        | --        | 0.4%         | 12:00        | 23:00        |
|           | UK     | <b>BOE's Mann speaks</b>   |            |           |           |              | <b>13:15</b> | <b>00:15</b> |
|           | US     | MBA Mortgage Applications  | May-23     | --        | --        | -4.6%        | 11:00        | 22:00        |
|           |        | <b>Collins, Bowman Give Opening Remarks at Fed Listens Event</b> |            |           |           |              | <b>12:50</b> | <b>23:50</b> |
|           |        | MNI Chicago PMI  | May        | 47        | --        | 48.6         | 13:45        | 00:45        |
|           |        | JOLTS Job Openings   | Apr        | --        | --        | 9590k        | 14:00        | 01:00        |
|           |        | <b>Dallas Fed Services Activity</b>                              | <b>May</b> | <b>--</b> | <b>--</b> | <b>-14.4</b> | <b>14:30</b> | <b>01:30</b> |
|           |        | <b>Fed's Collins Gives Closing Remarks at Fed Listens Event</b>  |            |           |           |              | <b>16:20</b> | <b>03:20</b> |
|           |        | <b>Fed's Harker Speaks on Macroeconomic, Monetary Conditions</b> |            |           |           |              | <b>16:30</b> | <b>03:30</b> |
|           |        | Federal Reserve Releases Beige Book                              |            |           |           |              | 18:00        | 05:00        |
|           | CA     | GDP m/m  | Mar        | --        | --        | 0.1%         | 12:30        | 23:30        |
|           |        | Quarterly GDP Annualized   | Q1         | --        | --        | 0.0%         | 12:30        | 23:30        |
| Thursday  | AU     | Judo Bank Australia PMI Mfg                                      | May F      | --        | --        | 48           | 22:00        | 09:00        |
| 1-Jun     |        | Private Capital Expenditure                                      | Q1         | --        | 1.9%      | 2.2%         | 00:30        | 11:30        |
|           | JN     | Capital Spending Ex Software y/y                                 | Q1         | --        | --        | 6.3%         | 22:50        | 09:50        |
|           |        | Capital Spending y/y   | Q1         | --        | --        | 7.7%         | 22:50        | 09:50        |
|           |        | Company Profits y/y  | Q1         | --        | --        | -2.8%        | 22:50        | 09:50        |
|           |        | Company Sales y/y  | Q1         | --        | --        | 6.1%         | 22:50        | 09:50        |
|           |        | Jibun Bank Japan PMI Mfg   | May F      | --        | --        | 50.8         | 23:30        | 10:30        |
|           | CH     | Caixin China PMI Mfg   | May        | 49.5      | --        | 49.5         | 00:45        | 11:45        |
|           | EA     | HCOB Eurozone Manufacturing PMI                                  | May F      | --        | --        | 44.6         | 08:00        | 19:00        |
|           |        | CPI Core y/y   | May P      | --        | --        | 5.6%         | 09:00        | 20:00        |
|           |        | CPI m/m  | May P      | --        | --        | 0.6%         | 09:00        | 20:00        |
|           |        | Unemployment Rate  | Apr        | --        | --        | 6.5%         | 09:00        | 20:00        |
|           |        | ECB Account of May 3-4 Meeting                                   |            |           |           |              | 11:30        | 22:30        |
|           | GE     | HCOB Germany Manufacturing PMI                                   | May F      | --        | --        | 42.9         | 07:55        | 18:55        |
|           | UK     | S&P Global/CIPS UK Manufacturing PMI                             | May F      | --        | --        | 46.9         | 08:30        | 19:30        |
|           | US     | Challenger Job Cuts y/y  | May        | --        | --        | 175.9%       | 11:30        | 22:30        |
|           |        | ADP Employment Change  | May        | 155k      | --        | 296k         | 12:15        | 23:15        |
|           |        | Continuing Claims  | May-23     | --        | --        | --           | 12:30        | 23:30        |
|           |        | Initial Jobless Claims   | May-23     | --        | --        | --           | 12:30        | 23:30        |
|           |        | Nonfarm Productivity   | Q1 F       | -2.7%     | --        | -2.7%        | 12:30        | 23:30        |
|           |        | Unit Labor Costs   | Q1 F       | 6.3%      | --        | 6.3%         | 12:30        | 23:30        |
|           |        | S&P Global US Manufacturing PMI                                  | May F      | --        | --        | 48.5         | 13:45        | 00:45        |
|           |        | Construction Spending m/m  | Apr        | 0.2%      | --        | 0.3%         | 14:00        | 01:00        |
|           |        | ISM Manufacturing  | May        | 47        | --        | 47.1         | 14:00        | 01:00        |
|           |        | <b>Fed's Harker Speaks on Economic Outlook</b>                   |            |           |           |              | <b>17:00</b> | <b>04:00</b> |
|           | CA     | S&P Global Canada Manufacturing PMI                              | May        | --        | --        | 50.2         | 13:30        | 00:30        |



| DATE   | REGION | DATA/EVENT                         | PERIOD | MARKET | ANZ  | LAST  | GMT   | AEST  |
|--------|--------|------------------------------------|--------|--------|------|-------|-------|-------|
| Friday | NZ     | Terms of Trade Index q/q           | Q1     | --     | --   | 1.8%  | 21:45 | 08:45 |
| 2-Jun  |        | Volume of All Buildings sa q/q     | Q1     | --     | --   | -1.6% | 21:45 | 08:45 |
|        | AU     | Housing lending ex refinancing m/m | Apr    | --     | 3.0% | 4.9%  | 00:30 | 11:30 |
|        |        | Investor Loan Value m/m            | Apr    | --     | --   | 3.7%  | 00:30 | 11:30 |
|        |        | Owner-Occupier Loan Value m/m      | Apr    | --     | --   | 5.5%  | 00:30 | 11:30 |
|        | US     | Average Hourly Earnings m/m        | May    | 0.3%   | --   | 0.5%  | 12:30 | 23:30 |
|        |        | Change in Nonfarm Payrolls         | May    | 178k   | --   | 253k  | 12:30 | 23:30 |
|        |        | Labor Force Participation Rate     | May    | --     | --   | 62.6% | 12:30 | 23:30 |
|        |        | Unemployment Rate                  | May    | 3.5%   | --   | 3.4%  | 12:30 | 23:30 |



## この先の 5 週間

| Monday   | Tuesday  | Wednesday  | Thursday   | Friday   |
|--|--|--|--|--|
| <b>29 May</b><br><br><b>Public holiday: UK, US</b>   | <b>30 May</b><br>NZ: Build permits (Apr)<br>AU: Build approv (Apr)<br>US: CB Cons conf (May),<br>Dallas Fed (May)<br>CA: Curr acc bal (1Q)     | <b>31 May</b><br>NZ: ANZ bus conf (May)<br>AU: Cons wrk dne (1Q),<br>Pvt sec credit (Apr),<br>CPI (Apr)<br>JN: Retail sl, IP (Apr)<br>GE: Unemp, CPI (May)<br>US: JOLTS (Apr)<br>CA: GDP (1Q/ Mar) | <b>1 Jun</b><br>AU: Pvt capex (1Q)<br>JN: Capital spend (1Q),<br>CH: PMI (May)<br>EA: Unemp (Apr),<br>CPI (May)<br>US: ISM (May)<br>CA: PMI (May)  | <b>2 Jun</b><br>NZ: Terms of trade (1Q)<br>US: Unemp rate (May)  |
| <b>5 Jun</b><br>AU: Inventories (1Q),<br>Comp op proft (1Q),<br>ANZ Job Ads (May)<br>GE: Trade bal (Apr)<br>US: Factory order (Apr),<br>ISM serv (May) | <b>6 Jun</b><br>AU: BoP CA bal (1Q),<br>Net exports (1Q),<br>RBA cash rate<br>GE: Factory order (Apr)<br>EA: Retail sales (Apr)                | <b>7 Jun</b><br>AU: GDP (1Q)<br>CH: Trade bal (May)<br>GE: IP (Apr)<br>US: Trade bal (Apr)<br>CA: Bank of Canada rate  | <b>8 Jun</b><br>NZ: Mfg activity (1Q)<br>AU: Trade bal (Apr)<br>JN: GDP (1Q F),<br>BoP CA bal (Apr)<br>EA: GDP (1Q F)  | <b>9 Jun</b><br>CH: CPI/PPI (May)<br>CA: Unemp rate (May)  |
| <b>12 Jun</b><br><br><b>Public holiday: NZ</b>   | <b>13 Jun</b><br>AU: NAB bus conf (May)<br>UK: Unemp rate (Apr)<br>GE: CPI (May F),<br>ZEW survey (Jun)<br>US: NFIB survey (May),<br>CPI (May) | <b>14 Jun</b><br>NZ: CA bal (1Q)<br>UK: IP, Trade bal (Apr)<br>US: FOMC policy rate  | <b>15 Jun</b><br>NZ: GDP (1Q)<br>AU: Unemp rate (May)<br>JN: Machine order (Apr),<br>Trade bal (May)<br>CH: IP, Retail sale (May)<br>EA: ECB policy rate<br>US: Empire manf (Jun),<br>Philadelphia Fed<br>(Jun)<br>IP, Retail sale (May) | <b>16 Jun</b><br>NZ: PMI (May)<br>JN: BOJ policy rate<br>EA: CPI (May F)<br>US: U of Mich sent (Jun<br>P)  |
| <b>19 Jun</b><br><br><b>Public holiday: US</b>   | <b>20 Jun</b><br>AU: RBA minutes<br>JN: IP (Apr F)<br>US: Housing st (May),<br>Build permits (May)   | <b>21 Jun</b><br>UK: CPI (May)<br>CA: Retail sale (Apr)  | <b>22 Jun</b><br>NZ: Trade bal (May)<br>UK: BoE policy rate<br>US: Chicago Fed (May),<br>CA balance (1Q),<br>Exist home sl (May)   | <b>23 Jun</b><br>NZ: ANZ Truckometer<br>(May)<br>AU: PMI (Jnu P)<br>JN: CPI (May),<br>PMI (Jun P)<br>UK: Retail sale (May),<br>PMI (Jun P)<br>GE: PMI (Jun P)<br>EA: PMI (Jun P)<br>US: PMI (Jun P)                        |
| <b>26 Jun</b><br>GE: IFO (Jun)<br>US: Dallas Fed (Jun)   | <b>27 Jun</b><br>US: Durable gd (May P),<br>New home sl (May),<br>Cons conf (Jun),<br>Richmond Fed (Jun)                                       | <b>28 Jun</b>  | <b>29 Jun</b><br>NZ: ANZ bus conf (Jun)<br>AU: Retail sales (May)<br>JN: Retail sales (May)<br>GE: CPI (Jun P)<br>US: GDP (1Q T)   | <b>30 Jun</b><br>AU: Pvt sec credit (May)<br>JN: Tokyo CPI (Jun),<br>IP (May P)<br>CH: PMI (Jun)<br>UK: GDP (1Q F)<br>GE: Unmep ch (Jun)<br>EA: Unemp rate (May),<br>CPI (Jun P)<br>US: PCE (May),<br>U of Mich sent (Jun) |



# 重要なお知らせ

本文書は、ANZ の法人部門およびマーケット部門の顧客を対象としたものです。本文書を、転送、複製または配布することはできません。本文書に含まれるリサーチ及び意見は一般的な性質のものであり、個人的な金融商品に関する助言を構成せず、お客様の目的、財務状態またはニーズを考慮するものでもありません。

本文書は、特定の法域において法律により制限を受ける場合があります。本文書を受領したお客様は、すべての関連する制限について理解し、遵守する必要があります。

本文書は、オーストラリア・ニュージーランド銀行 (ABN 11 005 357 522) (以下、「ANZBGL」といいます。) により準備され、ANZBGL の東京支店または ANZBGL の子会社である ANZ 証券株式会社 (以下、ANZBGL と総称して「ANZ」といいます。) により配布されるものです。ANZ 証券株式会社は、日本の金融庁により規制される金融商品取引業者であり (登録番号: 関東財務局長 (金商) 第 3055 号)、日本証券業協会に加入しています (〒100-6333 東京都千代田区丸の内 2 丁目 4-1 丸の内ビルディング 31 階)。本文書は、特定の受領者または関連するウェブサイトの許可されたユーザー (総称して、「受領者」といいます。) に対して、情報提供のみを目的として配布されるものです。

本文書は日本語参考訳であり、英語原文との間に齟齬がある場合には、原文の内容が優先します。本文書は情報提供のみを目的として配布されるものであり、本文書のいかなる記述も、商品またはサービスの売却、購入、受領もしくは提供または特定の取引戦略への参加に対する ANZ による招待、勧誘または提案を意図するものではありません。

本文書は、お客様の法域の法律により認められる場合にのみお客様に対して配布されるものであり、本文書の使用または配布が法令に反する法域、または ANZ が追加的な認可の取得もしくは登録を行うことが必要となる法域に居住または所在する受領者に対して配布されまたは使用されることを目的としたものではなく、または意図されたものでもありません。さらに、本文書に記載の商品およびサービスは、すべての国において入手可能ではない場合があります。

ANZ は、本文書に記載された商品またはサービスについて、お客様に財務、法務、税務または投資の助言を行うものではありません。投資判断を行う前に、本文書を受領者は、ご自身の状況に応じて、独立した財務、法務、税務その他関連する助言を取得してください。

ANZ は、本文書の作成にあたって一定の配慮を行っており、本文書に含まれる情報は正確であると考えていますが、情報の正確性または完全性に関し、表明または保証を行いません。さらに、ANZ は、本文書に記載された情報の正確性に影響を与える恐れのある事項を後に知った場合でも、かかる事項をお客様に通知する責任を一切負いません。

本文書の作成にあたって本文書で述べられている意見は、重要な部分において主観的な判断や分析を含む場合があります。特段の記載のない限り、これらの意見は、本文書の作成日時点のものであり、予告なく変更されるものです。また、全ての価格情報は、一例を示しているにすぎません。本文書で述べられている意見は、いつでも予告なく変更されることがあります。

ANZ は、本文書に記載される商品の実績を保証するものではありません。あらゆる投資には危険が伴い、収益が生じる場合もあれば損失を生じる場合もあります。過去の実績は、将来の実績の指標となるものではありません。本文書に記載の商品やサービスが、必ずしも全ての投資家に適しているものとは言いえない場合があります。これらの商品やサービスに関する取引が危険であると考えられる場合があります。

ANZ は、関連する法律により認められる限りにおいて、あらゆる責任を明示的に免除し、本文書に起因もしくは関連して、直接的または間接的に、また不法行為 (過失を含みます。) 、契約、衡平法により、またはその他により生じるあらゆる損失、損害、請求、負担、訴訟手続き、支出または諸費用 (以下、「負担」といいます。) について責任を負いません。本文書は、いかなる法域の規制機関または規制当局によっても審査されたものではないことにご留意ください。

ANZ および ANZ の関係当事者は、本文書で言及されている対象について利害関係を有している場合があります。ANZ および ANZ の関係当事者は、本文書に記載の商品またはサービスを取引するために顧客から手数料を受領する場合があります。またそれらの社員および取引の紹介者は、当該手数料の分配または総売上高に応じた報酬を受領する場合があります。これらは常に現地の規制に基づいて受領され、または分配されます。ANZ および ANZ の関係当事者またはその顧客はさらに、本文書に記載の商品またはサービスについて、利害関係を有しまたは買い持ちもしくは売り持ちポジションを取る場合があります。また、随時、本人または代理人としてこれらの購入および/または販売を行う場合があります。これらの商品のマーケットメーカーを務め、または務めていた場合があります。本文書は、ANZ の利益相反に関するポリシーに従って公表され、ANZ は、ANZ および ANZ の関係当事者内において情報が他の営業部門へ流出することを防ぐため、適切な情報隔壁を設定・維持しています。

上記の開示に関する詳細をご希望の場合を含め、本文書に関するご質問は、お客様の ANZ 担当者にご連絡ください。