

本資料は個人的な助言ではなく、読者の個人的な目的や個別の状況を考慮していません。本レポート最後の重要なお知らせを参照願います。

目次

1 週間の振り返り	2
最近のインサイト記事	3
データレビュー	4
予測	6
データとイベントカレンダー	7
この先の5週間	9

Contributors

Adam Boyton

Head of Australian Economics
Adam.Boyton@anz.com
 +61 466 564 893

Catherine Birch

Senior Economist
Catherine.Birch@anz.com
 +61 439 627 968

Blair Chapman

Senior Economist
Blair.Chapman@anz.com
 +61 491 344 235

Adelaide Timbrell

Senior Economist
 (extended leave)

Madeline Dunk

Economist
Madeline.Dunk@anz.com
 +61 403 697 180

Contact

research@anz.com

Update subscription preferences

www.research.anz.com

Listen to our [daily podcast](#)



第1四半期CPIをうけてRBAは若干タカ派化へ

第1四半期CPIの総合インフレは前期比1.0%、前年比3.6%だった。この結果は2月四半期金融政策声明（SoMP）におけるRBAの予測を0.2%ポイント程度上回っている。トリム平均は前期比1.0%（前年比4.0%）で、RBAの予測を0.25%程度上回った。これにより当社はRBAが次回SoMPにおいて目先のインフレ予測を上方修正すると予想している。

特に、当社はRBAの2024年4-6月期と10-12月期の総合インフレ予測がそれぞれ（3.3%から）3.6%へ、（3.2%から）3.4%へ上方修正されると予想している。トリム平均につきRBAの予測は4-6月期につき（3.6%から）3.8%へ、10-12月期につき（3.1%から）3.3%へ上方修正されると予想している。

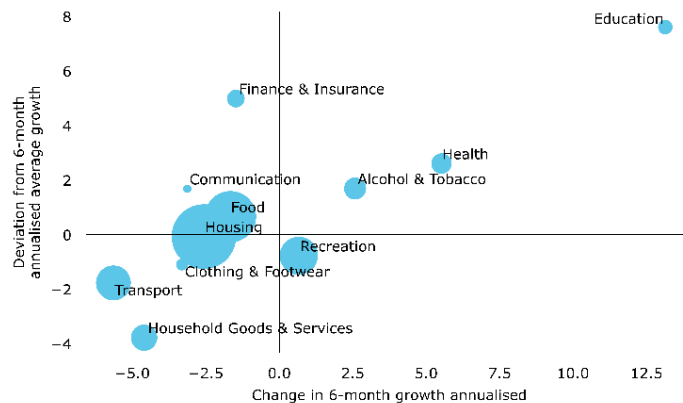
これら目先の予測の上方修正にもかかわらず、当社は2026年6月末の予測は総合、トリム平均いずれも前年比2.6%で据え置かれると考えている。過去数回のSoMPにおいて、予測期間最終時点の予測は、インフレのサプライズや短期予測のシフトにもかかわらず、殆ど変わらなかった。長期予測の安定性が高いのは、短期予測に対するベース効果だけでなく、予測の前提となるキャッシュレートがデータのサプライズをうけて変化することも反映している。このケースでは、来たる5月SoMPにおけるキャッシュレートの前提が2月SoMPの前提よりも高くなるため、スタート時点でのインフレ率の上振れに対して特に中期的に相殺要因となる。

想定より高いインフレ率と、RBAの2月時点の予測対比で若干堅調に推移している労働市場の組み合わせは、5月7日の理事会後の声明、SoMPおよび記者会見がよりタカ派トーンにシフトすることを示唆する。现阶段で、当社はRBAのレトリックが2月時点のものに戻るとは考えていないが、当社はRBAが将来のキャッシュレートの径路はデータ次第であると明確に伝達してくると予想している。当社はまた、RBAがサービス/非貿易財インフレのペースへの懸念と、さらなる鈍化を確認する必要があることを再び表明すると予想している。

当社は引き続きRBAの最初の利下げは今年11月で、合計75bpの緩やかな緩和サイクルを予想している。ただし、第1四半期CPIは、11月の利下げ開始を巡るリスクが後ずれ方向に傾いていることと整合的だった。

今週のチャート

季節的影響により教育・健康がCPIのアウトライヤー



□

*円（バブル）の大きさはCPIバスケットでのウェイトを反映。

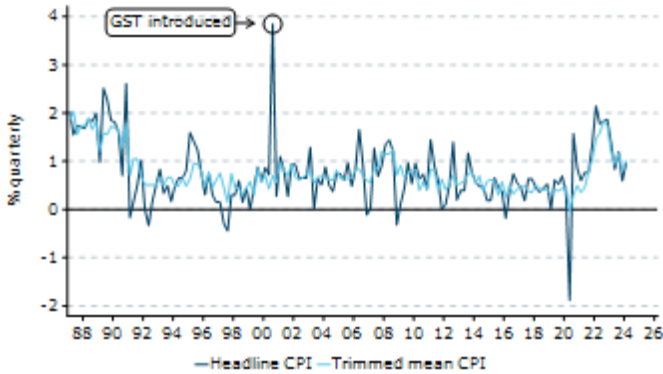
出所：豪州統計局、ANZリサーチ

1 週間の振り返り

今週は第 1 四半期 CPI と消費者信頼感に関する当社の直近のインサイト記事を以下にまとめた。

第 1 四半期インフレ率は市場予想比上振れ

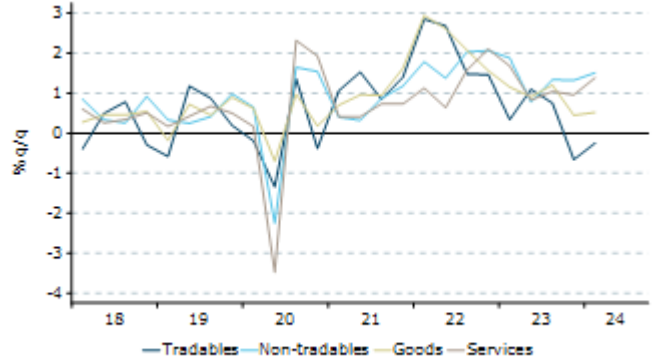
総合、トリム平均インフレ率は前期比 1.0% へ鈍化し、総合は 0.2% ポイント程度、トリム平均は 0.25% 程度、RBA の予測を上回った。



Source: ABS, Macrobond, ANZ Research

非貿易財、サービスインフレは前期比上昇

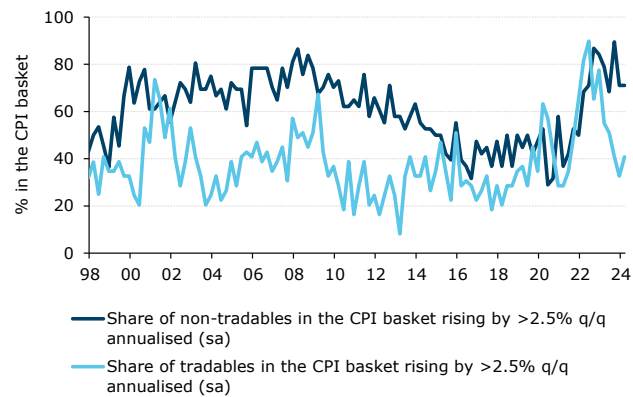
当社は RBA が、インフレが目標バンド内で安定することを確信するため、非貿易財とサービスインフレの数四半期にわたる鈍化を確認したいだろうと考えている。



Source: ABS, Macrobond, ANZ Research

非貿易財デフュージョンインデックスは安定

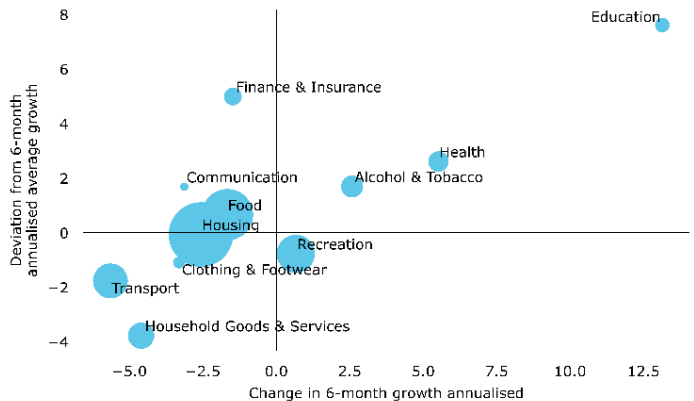
非貿易財の 70% 超が 2.5% 以上上昇した一方、貿易財は 41% だった。ただし貿易財のデフュージョンインデックスは若干上昇した。



出所：豪州統計局 ANZ リサーチ

教育と医療インフレが第 1 四半期に急上昇

この大半は季節要因で、年初の医療、教育コストの上昇を反映している。

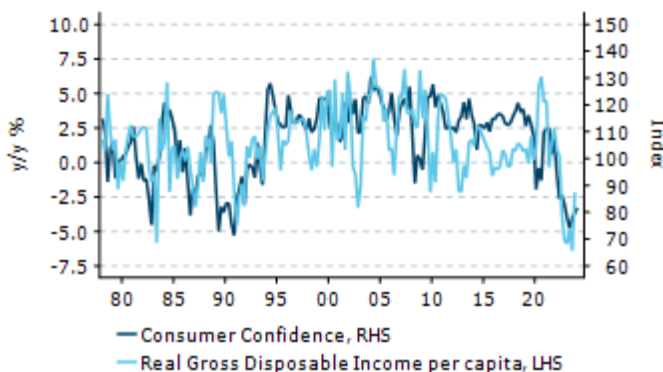


*円 (バブル) の大きさは CPI バスケットでのウェイトを反映。

出所：豪州統計局、ANZ リサーチ

消費者信頼感は所得に追随

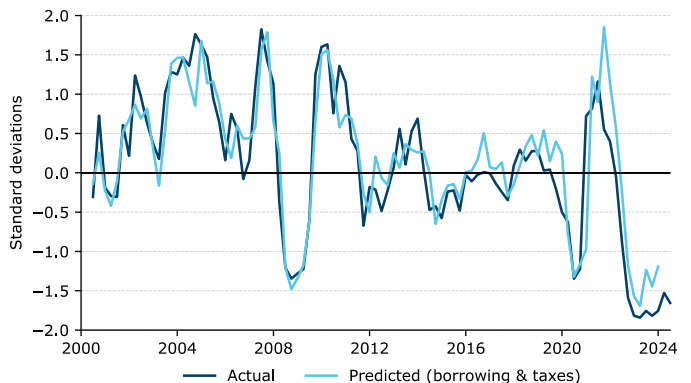
最近の弱い ANZ ロイモーターガン消費者信頼感 は一人当たり実質可処分所得の減少を反映しているとみられる。



Source: ANZ-Roy Morgan, ABS, Macrobond, ANZ Research

複数の要因が消費者センチメントに影響

当社は消費者信頼感をモデル化し、消費者信頼感がインフレ率、失業率、利払い費用、納税額、株式市場のパフォーマンスおよび最近のセンチメントの関数であることを発見した。



出所：豪州統計局、ウェストバック・メルボルン研究所、マクロボンド、ANZ リサーチ

最近のインサイト記事

レポートをダウンロードするにはタイトルをクリックして下さい。

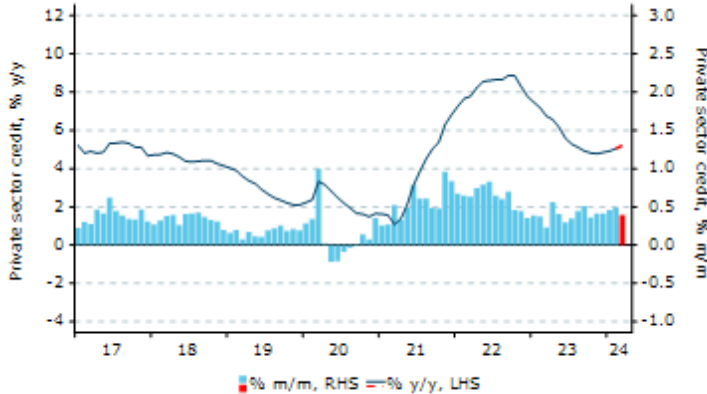


- 4月24日発行、豪州の弱い信頼感の背景は？いつ反発するのか？
- 3月26日発行、ANZ リサーチ四半期報：相関が崩れた緩和サイクルが近い将来に到来
- 3月13日発行、雇用者数と労働時間の持ち直しを予想
- 3月12日発行、2024年・2025年豪州マクロ予測アップデート
- 3月7日発行、2023年第4四半期ANZステイトメーター：南オーストラリア州と西オーストラリア州がリード
- 2月23日発行、豪州住宅市場チャートパック：価格上昇率は鈍化へ
- 2月7日発行、豪州の労働市場フローは鈍化ペース加速を示唆
- 2月1日発行、ANZ が観測している豪州支出：1月の低迷
- 1月25日発行、サステナブル債券市場アップデート：2023年第4四半期
- 1月23日発行、減税第3弾：豪州経済への影響
- 1月19日発行、ANZ が観測している豪州支出：第4四半期の伸びは堅調も、水準は低いまま
- 1月11日発行、豪州の労働市場：2024年の見通し
- 1月11日発行、豪州の商業用不動産：循環的および構造的逆風
- 1月10日発行、豪州の民間部門信用：2024年は鈍化も堅調 (slower but solid)
- 12月13日発行、2024年と2025年の豪州経済

毎週、当社チーフエコノミストの リチャード・イエッツェンガ が前週の ANZ グローバルリサーチの中からテーマと洞察をまとめた **The Shortlist** をご提供しております。登録をご希望の方は当社まで E メールをお送り下さい。

データレビュー

3月民間部門信用



Source: RBA, Macrobond, ANZ Research

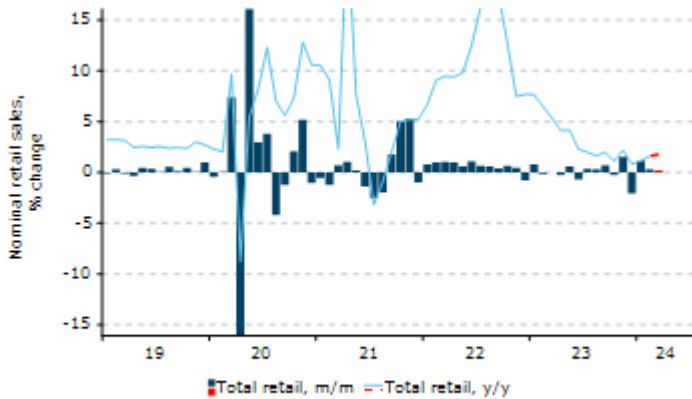
4月30日火曜

	ANZ 予想	市場予想	前回
前月比、%	0.4	N/A	0.5

3月民間部門信用の伸びは前月比0.4%と、2月の前月比0.5%から若干鈍化し、企業向け与信の伸びの鈍化が続くと予想される。

Blair Chapman

3月小売売上高



Source: ABS, Macrobond, ANZ Research

4月30日火曜

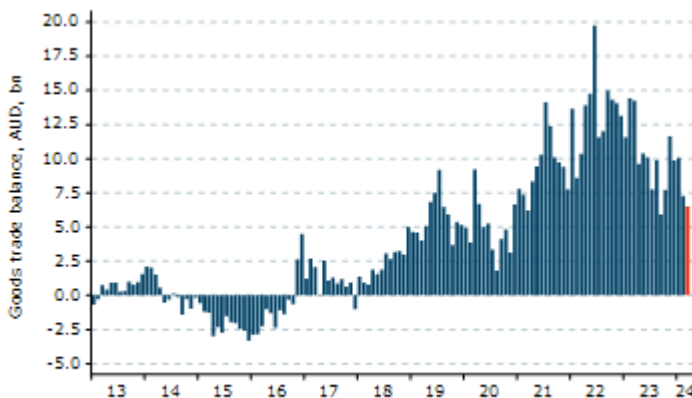
	ANZ 予想	市場予想	前回
名目小売売上高 (前月比、%)	0.2	0.2	0.3

小売支出はこれまで非常に弱く、2月は前年比で1.6%しか増加しなかった。当社は3月分につき前月比わずかに0.2%増と鈍い伸びが続くと予想している。この場合小売売上高の水準は2023年11月を下回ることとなる。

さらに先を見通せば、当社は小売支出が実質家計所得の上昇に伴い年末にかけて加速すると予想している。

Madeline Dunk

3月貿易収支



Source: ABS, Macrobond, ANZ Research

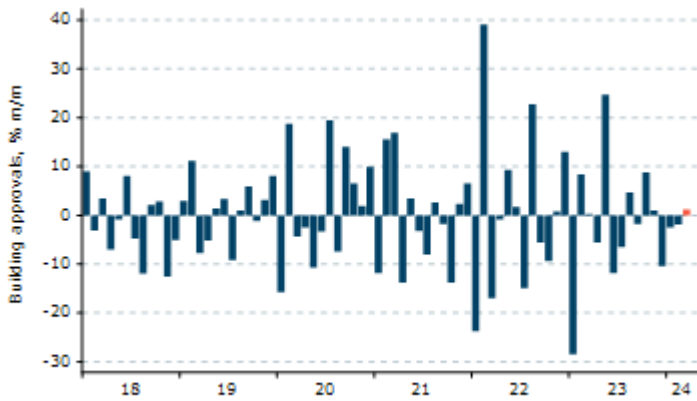
5月2日木曜

	ANZ 予想	市場予想	前回
財貿易収支、 10億豪ドル	6.5	N/A	7.3

先月の貿易収支は73億豪ドルへ減少し、当社は3月分につきさらなる小幅減少を予想している。当社は65億豪ドルを予想、コモディティ価格の軟化が輸出額を押し下げるとみられる。

Madeline Dunk

3月建設許可件数



Source: ABS, Macrobond, ANZ Research

5月2日木曜

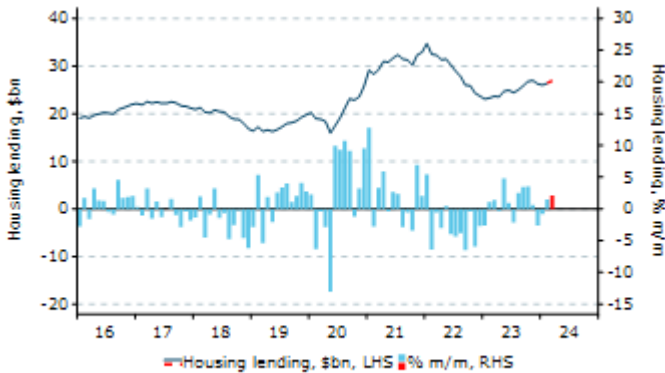
	ANZ 予想	市場予想	前回
前月比、%	1.2	N/A	-1.9

過去3ヵ月間減少した後、当社は建設許可件数が3月に若干増加すると予想しているが、このような小幅な増加では建設許可件数は12年来の低水準に留まることとなろう。

当社は、建設セクターに対する圧力が2024年末にかけて緩和が続く中で建設許可件数はさらに持ち直すと予想している。

Blair Chapman

3月住宅向け貸出



Source: ABS, Macrobond, ANZ Research

5月3日金曜

	ANZ 予想	市場予想	前回
前月比、%	2.1	N/A	1.5

当社は3月の住宅向け貸出につき、2023年終盤から2024年1月にかけての販売戸数減少の後、2、3月の販売戸数の増加や住宅価格の上昇に牽引され、前月比2.1%増を予想している。

Blair Chapman

予測

豪州經濟活動*

	% q/q						% y/y		
	Dec-23	Mar-24	Jun-24	Sep-24	Dec-24	Mar-25	2023	2024	2025
GDP	0.2	0.3	0.4	0.5	0.5	0.6	1.5	1.6	2.6
Unemployment rate	3.9	3.9	4.1	4.2	4.2	4.4	3.9	4.2	4.4
Wage price index	0.9	0.9	0.9	1.1	0.8	0.8	4.2	3.7	3.5
Headline inflation	0.6	1.0	0.8	0.8	0.6	0.6	4.1	3.2	2.7
Trimmed mean inflation	0.8	1.0	0.8	0.7	0.6	0.6	4.2	3.2	2.7

*Forecasts in bold. Annual data and forecasts are through-the-year growth, except the unemployment rate which is the Q4 average.

金融市場

	Current	Jun 24	Sep 24	Dec 24	Mar 25	Jun 25	Sep 25
Interest Rates (%)							
RBA cash rate	4.35	4.35	4.35	4.10	3.85	3.60	3.60
90-day bank bill	4.37	4.56	4.48	4.23	3.98	3.81	3.81
3-year bond	4.04	3.75	3.50	3.50	3.50	3.50	3.50
10-year bond	4.41	4.15	4.00	4.00	4.00	4.00	4.00
Curve - 3s10s (bps)	37	40	50	50	50	50	50
3y swap	4.31	4.00	3.70	3.65	3.65	3.65	3.65
10y swap	4.72	4.50	4.30	4.25	4.25	4.25	4.25
RBNZ cash rate	5.50	5.50	5.50	5.50	5.50	5.25	5.00
US fed funds	5.50	5.50	5.00	4.50	4.00	3.50	3.50
US 2-year note	5.00	4.50	3.75	3.50	3.50	3.50	3.50
US 10-year note	4.70	4.25	4.00	4.00	4.00	4.00	4.00
BoE Bank Rate	5.25	5.25	5.00	4.50	4.00	3.50	3.50
Foreign Exchange							
AUD/USD	0.65	0.68	0.69	0.70	0.71	0.71	0.71
AUD/EUR	0.61	0.60	0.61	0.61	0.61	0.61	0.61
AUD/GBP	0.52	0.52	0.52	0.52	0.53	0.53	0.53
AUD/JPY	101.4	96.6	96.6	95.2	95.1	95.1	95.1
AUD/CNY	4.72	4.84	4.86	4.90	4.96	4.96	4.96
AUD/NZD	1.10	1.10	1.10	1.11	1.11	1.11	1.11
AUD/CHF	0.59	0.61	0.61	0.60	0.61	0.61	0.61
AUD/IDR	10567	10472	10488	10500	10615	10615	10615
AUD/INR	54.39	56.24	56.93	57.61	58.22	58.22	58.22
AUD/KRW	896	877	876	875	877	877	877
USD/JPY	156	142	140	136	136	136	136
EUR/USD	1.07	1.13	1.14	1.15	1.15	1.15	1.15
USD/CNY	7.24	7.12	7.05	7.00	7.00	7.00	7.00
AUD TWI	62.00	62.41	62.73	63.00	63.00	63.00	63.00

Bond yields are on government-issued securities at constant maturity.

Forecasts are for quarter-end.

データとイベントカレンダー

DATE	REGION	DATA/EVENT	PERIOD	MARKET	ANZ	LAST	GMT	AEST
Monday	GE	CPI m/m	Apr P	--	--	0.4%	12:00	23:00
29-Apr		CPI y/y	Apr P	--	--	2.2%	12:00	23:00
	US	Dallas Fed Manf. Activity	Apr	--	--	-14.4	14:30	01:30
Tuesday	NZ	ANZ Activity Outlook	Apr	--	--	22.5	00:00	11:00
30-Apr		ANZ Business Confidence	Apr	--	--	22.9	00:00	11:00
	AU	Private Sector Credit m/m	Mar	--	0.4%	0.5%	00:30	11:30
		Retail Sales m/m	Mar	--	0.2%	0.3%	00:30	11:30
	JN	Industrial Production m/m	Mar P	--	--	-0.6%	22:50	09:50
		Retail Sales m/m	Mar	--	--	1.7%	22:50	09:50
	CH	Composite PMI	Apr	--	--	52.7	00:30	11:30
		Manufacturing PMI	Apr	--	--	50.8	00:30	11:30
		Non-manufacturing PMI	Apr	--	--	53	00:30	11:30
		Caixin China PMI Mfg	Apr	--	--	51.1	00:45	11:45
	EA	CPI Core y/y	Apr P	--	--	2.9%	09:00	20:00
		CPI m/m	Apr P	--	--	0.8%	09:00	20:00
		GDP sa q/q	Q1 A	--	--	0.0%	09:00	20:00
	GE	Unemployment Change (000's)	Apr	--	--	4.0k	07:55	18:55
		GDP sa q/q	Q1 P	--	--	-0.3%	08:00	19:00
	US	Employment Cost Index	Q1	1.0%	--	0.9%	12:30	23:30
		S&P CoreLogic CS 20-City m/m sa	Feb	--	--	0.1%	13:00	00:00
		MNI Chicago PMI	Apr	47	--	41.4	13:45	00:45
		Conf. Board Consumer Confidence	Apr	104	--	104.7	14:00	01:00
		FOMC Begins Two-Day Meeting					14:00	01:00
		Dallas Fed Services Activity	Apr	--	--	-5.5	14:30	01:30
	CA	GDP m/m	Feb	--	--	0.6%	12:30	23:30
Wednesday	NZ	RBNZ Publishes Financial Stability Report					20:00	07:00
1-May		Average Hourly Earnings q/q	Q1	--	--	0.5%	21:45	08:45
		Employment Change q/q	Q1	--	--	0.4%	21:45	08:45
		Employment Change y/y	Q1	--	--	2.4%	21:45	08:45
		Participation Rate	Q1	--	--	71.9%	21:45	08:45
		Pvt Wages Ex Overtime q/q	Q1	--	--	1.0%	21:45	08:45
		Pvt Wages Inc Overtime q/q	Q1	--	--	1.0%	21:45	08:45
		Unemployment Rate	Q1	--	--	4.0%	21:45	08:45
	AU	Judo Bank Australia PMI Mfg	Apr F	--	--	49.9	22:00	09:00
	JN	Jibun Bank Japan PMI Mfg	Apr F	--	--	49.9	23:30	10:30
	UK	S&P Global UK Manufacturing PMI	Apr F	--	--	48.7	08:30	19:30
	US	MBA Mortgage Applications	Apr-24	--	--	--	11:00	22:00
		ADP Employment Change	Apr	190k	--	184k	12:15	23:15
		S&P Global US Manufacturing PMI	Apr F	--	--	--	13:45	00:45
		ISM Employment	Apr	--	--	47.4	14:00	01:00
		ISM Manufacturing	Apr	50.1	--	50.3	14:00	01:00
		ISM New Orders	Apr	--	--	51.4	14:00	01:00
		ISM Prices Paid	Apr	--	--	55.8	14:00	01:00
		JOLTS Job Openings	Mar	--	--	8756k	14:00	01:00
		FOMC Ends Two-Day Meeting					18:00	05:00
		FOMC Rate Decision (Lower Bound)	May-24	5.25%	--	5.25%	18:00	05:00
		FOMC Rate Decision (Upper Bound)	May-24	5.50%	--	5.50%	18:00	05:00
		Fed Chair Powell Holds Post-Meeting Press Conference					18:30	05:30
	CA	S&P Global Canada Manufacturing PMI	Apr	--	--	49.8	13:30	00:30
Thursday	NZ	Building Permits m/m	Mar	--	--	14.9%	21:45	08:45
2-May	AU	Building Approvals m/m	Mar	--	1.2%	-1.9%	00:30	11:30
		Private Sector Houses m/m	Mar	--	--	10.7%	00:30	11:30
		Trade Balance	Mar	--	A\$6.5bn	A\$7280m	00:30	11:30
	JN	BOJ Minutes of March Meeting					22:50	09:50
		BOJ Summary of Opinions (April MPM)					22:50	09:50
	EA	HCOB Eurozone Manufacturing PMI	Apr F	--	--	45.6	08:00	19:00
	GE	HCOB Germany Manufacturing PMI	Apr F	--	--	42.2	07:55	18:55
	US	Challenger Job Cuts y/y	Apr	--	--	0.7%	11:30	22:30
		Continuing Claims	Apr-24	--	--	--	12:30	23:30
		Initial Jobless Claims	Apr-24	--	--	--	12:30	23:30
		Nonfarm Productivity	Q1 P	1.5%	--	3.2%	12:30	23:30
		Trade Balance	Mar	-\$67.3b	--	-\$68.9b	12:30	23:30

次頁に続く。

DATE	REGION	DATA/EVENT	PERIOD	MARKET	ANZ	LAST	GMT	AEST
Thursday		Unit Labor Costs	Q1 P	2.0%	--	0.4%	12:30	23:30
2-May		Durable Goods Orders	Mar F	--	--	--	14:00	01:00
		Durables Ex Transportation	Mar F	--	--	--	14:00	01:00
		Factory Orders	Mar	2.0%	--	1.4%	14:00	01:00
		Factory Orders Ex Trans	Mar	--	--	1.1%	14:00	01:00
	CA	Int'l Merchandise Trade	Mar	--	--	1.39b	12:30	23:30
Friday	AU	Home Loans Value m/m	Mar	--	2.1%	1.5%	00:30	11:30
3-May		Investor Loan Value m/m	Mar	--	--	1.2%	00:30	11:30
		Owner-Occupier Loan Value m/m	Mar	--	--	1.6%	00:30	11:30
	EA	Unemployment Rate	Mar	--	--	6.5%	09:00	20:00
	US	Average Hourly Earnings m/m	Apr	0.3%	--	0.3%	12:30	23:30
		Change in Nonfarm Payrolls	Apr	246k	--	303k	12:30	23:30
		Labor Force Participation Rate	Apr	--	--	62.7%	12:30	23:30
		Unemployment Rate	Apr	3.8%	--	3.8%	12:30	23:30
		ISM Services Index	Apr	52	--	51.4	14:00	01:00

この先の 5 週間

Monday	Tuesday	Wednesday	Thursday	Friday
<p>29 Apr GE: CPI (Apr P)</p> <p>Public Holiday: JN</p>	<p>30 Apr NZ: ANZ bus conf (Apr) AU: Pvt sec credit (Mar), Retail s (Mar) JN: IP, retail sl (Mar) CH: PMI (Apr) GE: Unemp ch (Apr), GDP (1Q P) EA: CPI (Apr P), GDP (1Q A) US: ECI (1Q), CB cons conf (Apr) CA: GDP (Feb)</p>	<p>1 May NZ: Unemp rate (1Q) US: JOLTS (Mar), ISM manf (Apr), FOMC policy rate</p> <p>Public Holiday: CH</p>	<p>2 May NZ: Build permits (Mar) AU: Trade bal (Mar), Build approv (Mar) US: Trade bal (Mar), ULC (1Q P) CA: PMI (Apr)</p> <p>Public Holiday: CH</p>	<p>3 May EA: Unemp rate (Mar) US: Unemp rate (Apr), ISM serv (Apr)</p> <p>Public Holiday: JN, CH, GE</p>
<p>6 May NZ: ANZ com pric (Apr) AU: ANZ Job Ads (Apr) EA: PPI (Mar)</p> <p>Public Holiday: JN, UK</p>	<p>7 May AU: RBA cash rate, Retail sl ex inf (1Q) GE: Factory order (Mar) EA: Retail sl (Mar)</p>	<p>8 May GE: IP (Mar)</p>	<p>9 May CH: Trade bal (Apr) UK: BoE bank rate</p>	<p>10 May NZ: PMI (Apr) JN: BoP CA bal (Mar) UK: GDP (1Q P), IP, Trade bal (Mar) US: U of Mich sent (May P) CA: Unemp rate (Apr)</p>
<p>13 May NZ: NAB bus conf (Apr)</p>	<p>14 May JN: PPI (Apr) UK: Unemp rate (Mar) GE: CPI (Apr F), ZEW survey (May) EA: ZEW survey (May) US: NFIB, PPI (Apr)</p>	<p>15 May NZ: WPI (1Q) EA: GDP (1Q P), Employment (1Q P), IP (Mar) US: CPI (Apr), Empire manf (May)</p>	<p>16 May NZ: Unemp rate (Apr) JN: GDP (1Q P) US: Housing st (Apr), Build permits (Apr), IP (Apr)</p>	<p>17 May NZ: PPI (1Q) CH: IP, retail sl (Apr) EA: CPI (Apr F) US: LEI (Apr)</p>
<p>20 May GE: PPI (Apr)</p> <p>Public Holiday: CA</p>	<p>21 May AU: RBA minutes (May) EA: Trade bal (Mar) CA: CPI (Apr)</p>	<p>22 May NZ: RBNZ cash rate JN: Cor mach ord (Mar), Trade bal (Apr) UK: CPI (Apr) US: Exist home sl (Apr), FOMC mins (May)</p>	<p>23 May NZ: Retail sales (1Q) UK: PMI (May P) GE: PMI (May P) EA: PMI (May P) US: PMI (May P), New home sl (Apr)</p>	<p>24 May NZ: ANZ con conf (May) Trade bal (Apr) JN: Natl CPI (Apr) UK Retail sl (Apr) GE: GDP (1Q F) US: Durable gds (Apr) CA: Retail sl (Mar)</p>
<p>27 May CH: IP (Apr) GE: IFO (May)</p> <p>Public Holiday: US, UK</p>	<p>28 May AU: Retail sl (Apr) US: CB cons conf (May)</p>	<p>29 May NZ: ANZ bus conf (May) AU: CPI (Apr), Constructn WD (1Q) GE: CPI (May) EA: M3 money (Apr)</p>	<p>30 May NZ: Build permits (Apr) AU: Pvt capex (1Q), Build approv (Apr) EA: Unemp rate (Apr) US: GDP (1Q S)</p>	<p>31 May AU: Pvt sec credit (Apr) JN: Tokyo CPI (May), IP, retail sl (Apr) CH: PMI (May) EA: CPI (May) US: Prsnl inc/spd (Apr), PCE (Apr) CA: GDP (1Q/Mar)</p>

重要なお知らせ

本文書は、ANZ の法人部門およびマーケティング部門の顧客を対象としたものです。本文書を、転送、複製または配布することはできません。本文書に含まれるリサーチ及び意見は一般的な性質のものであり、個人的な金融商品に関する助言を構成せず、お客様の目的、財務状態またはニーズを考慮するものではありません。

本文書は、特定の法域において法律により制限を受ける場合があります。本文書を受領したお客様は、すべての関連する制限について理解し、遵守する必要があります。

本文書は、オーストラリア・ニュージーランド銀行 (ABN 11 005 357 522) (以下、「ANZBGL」といいます。) により準備され、ANZBGL の東京支店または ANZBGL の子会社である ANZ 証券株式会社 (以下、ANZBGL と総称して「ANZ」といいます。) により配布されるものです。ANZ 証券株式会社は、日本の金融庁により規制される金融商品取引業者であり (登録番号: 関東財務局長 (金商) 第 3055 号)、日本証券業協会に加入しています (〒100-6333 東京都千代田区丸の内 2 丁目 4-1 丸の内ビルディング 31 階)。本文書は、特定の受領者または関連するウェブサイトの許可されたユーザー (総称して、「受領者」といいます。) に対して、情報提供のみを目的として配布されるものです。

本文書は日本語参考訳であり、英語原文との間に齟齬がある場合には、原文の内容が優先します。本文書は情報提供のみを目的として配布されるものであり、本文書のいかなる記述も、商品またはサービスの売却、購入、受領もしくは提供または特定の取引戦略への参加に対する ANZ による招待、勧誘または提案を意図するものではありません。

本文書は、お客様の法域の法律により認められる場合にのみお客様に対して配布されるものであり、本文書の使用または配布が法令に反する法域、または ANZ が追加的な認可の取得もしくは登録を行うことが必要となる法域に居住または所在する受領者に対して配布されまたは使用されることを目的としたものではなく、または意図されたものでもありません。さらに、本文書に記載の商品およびサービスは、すべての国において入手可能ではない場合があります。

ANZ は、本文書に記載された商品またはサービスについて、お客様に財務、法務、税務または投資の助言を行うものではありません。投資判断を行う前に、本文書を受領者は、ご自身の状況に応じて、独立した財務、法務、税務その他関連する助言を取得してください。

ANZ は、本文書の作成にあたって一定の配慮を行っており、本文書に含まれる情報は正確であると考えていますが、情報の正確性または完全性に関し、表明または保証を行いません。さらに、ANZ は、本文書に記載された情報の正確性に影響を与える恐れのある事項を後に知った場合でも、かかる事項をお客様に通知する責任を一切負いません。

本文書の作成にあたって本文書で述べられている意見は、重要な部分において主観的な判断や分析を含む場合があります。特段の記載のない限り、これらの意見は、本文書の作成日時点のものであり、予告なく変更されうるものです。また、全ての価格情報は、一例を示しているにすぎません。本文書で述べられている意見は、いつでも予告なく変更されることがあります。

ANZ は、本文書に記載される商品の実績を保証するものではありません。あらゆる投資には危険が伴い、収益が生じる場合もあれば損失を生じる場合もあります。過去の実績は、将来の実績の指標となるものではありません。本文書に記載の商品やサービスが、必ずしも全ての投資家に適しているものとはいえない場合があります。これらの商品やサービスに関する取引が危険であると考えられる場合があります。

ANZ は、関連する法律により認められる限りにおいて、あらゆる責任を明示的に免除し、本文書に起因もしくは関連して、直接的または間接的に、また不法行為 (過失を含みます。)、契約、衡平法により、またはその他により生じるあらゆる損失、損害、請求、負担、訴訟手続き、支出または諸費用 (以下、「負担」といいます。) について責任を負いません。本文書は、いかなる法域の規制機関または規制当局によっても審査されたものではないことにご留意ください。

ANZ および ANZ の関係当事者は、本文書で言及されている対象について利害関係を有している場合があります。ANZ および ANZ の関係当事者は、本文書に記載の商品またはサービスを取引するために顧客から手数料を受領する場合があります。またそれらの社員および取引の紹介者は、当該手数料の分配または総売上高に応じた報酬を受領する場合があります。これらは常に現地の規制に基づいて受領され、または分配されます。ANZ および ANZ の関係当事者またはその顧客はさらに、本文書に記載の商品またはサービスについて、利害関係を有しまたは買い持ちもしくは売り持ちポジションを取る場合があります。また、随時、本人または代理人としてこれらの購入および/または販売を行う場合があります。これらの商品のマーケットメーカーを務め、または務めていた場合があります。本文書は、ANZ の利益相反に関するポリシーに従って公表され、ANZ は、ANZ および ANZ の関係当事者内において情報が他の営業部門へ流出することを防ぐため、適切な情報隔壁を設定・維持しています。

上記の開示に関する詳細をご希望の場合を含め、本文書に関するご質問は、お客様の ANZ 担当者にご連絡ください。